



# RANKING PRESIDENTES DE SUDAMÉRICA

E IMAGEN DE PRINCIPALES POLÍTICOS NACIONALES, PAÍS POR PAÍS



## RANKING OF SOUTH AMERICAN PRESIDENTS

AND APPROVAL OF MAIN NATIONAL POLITICIANS, COUNTRY BY COUNTRY



CB CONSULTORA OP. PÚBLICA

# RESUMEN EJECUTIVO

-EXECUTIVE SUMMARY-

-RESUMO EXECUTIVO-





## RESUMEN RANKING PRESIDENTES DE SUDAMÉRICA | ABRIL 2024

- Los tres Presidentes mejor valorados en el mes de ABRIL 2024 por sus ciudadanos son: **Luis Lacalle Pou de Uruguay** con 58.0% de imagen positiva, en segundo lugar quedó **Daniel Noboa de Ecuador** con 57.8%, y cierra éste podio **Santiago Peña de Paraguay** con 52.9% de aprobación.

- Los peores calificados de éste mes son: **Dina Boluarte de Perú** con 25.3% de imagen positiva, **Luis Arce de Bolivia** con 40.5% y **Nicolás Maduro de Venezuela** con 40.9% de imagen positiva.

- El Jefe de Estado que más creció comparado a nuestra medición de marzo fue **Santiago Peña de Paraguay** (+4.4%), mientras que **Nicolás Maduro de Venezuela** fue quien más cayó (-5.1%).



## SUMMARY RANKING OF SOUTH AMERICAN PRESIDENTS | APRIL 2024

- The three most highly rated Presidents in April 2024 by their citizens are: **Luis Lacalle Pou of Uruguay** with a 58.0% positive image, in second place is **Daniel Noboa of Ecuador** with 57.8%, and closing this podium is **Santiago Peña of Paraguay** with a 52.9% approval rating.
- The lowest rated this month are: **Dina Boluarte of Peru** with a 25.3% positive image, **Luis Arce of Bolivia** with 40.5%, and **Nicolás Maduro of Venezuela** with 40.9% positive image.
- The Head of State who saw the highest growth compared to our previous measurement was **Santiago Peña of Paraguay** (+4.4%), while **Nicolás Maduro of Venezuela** experienced the biggest decline (-5.1%).



## RESUMO RANKING DOS PRESIDENTES SUL-AMERICANOS | ABRIL 2024

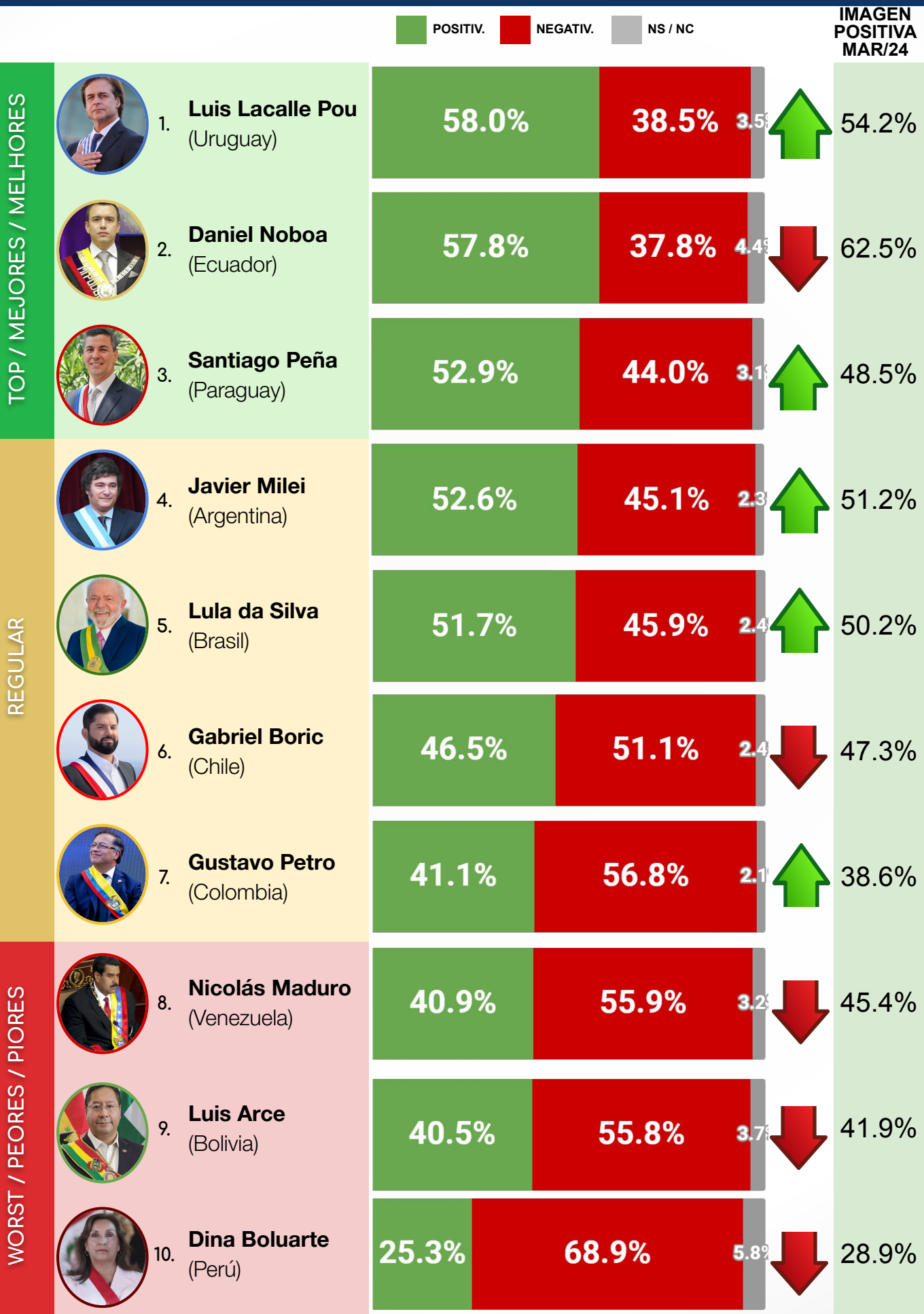
- Os três presidentes mais bem avaliados no mês de abril de 2024 por seus cidadãos são: **Luis Lacalle Pou do Uruguai** com 58,0% de imagem positiva, em segundo lugar ficou **Daniel Noboa do Equador** com 57,8%, e fechando este podio está **Santiago Peña do Paraguai** com 52,9% de aprovação.
- Os piores avaliados deste mês são: **Dina Boluarte do Peru** com 25,3% de imagem positiva, **Luis Arce da Bolívia** com 40,5% e **Nicolás Maduro da Venezuela** com 40,9% de imagem positiva.
- O chefe de estado que mais cresceu em comparação com nossa medição anterior foi **Santiago Peña do Paraguai** (+4,4%), enquanto **Nicolás Maduro da Venezuela** foi quem mais caiu (-5,1%).





# RANKING PRESIDENTES DE SUDAMÉRICA - ABRIL 2024

-RANKING OF SOUTH AMERICAN PRESIDENTS - APRIL 2024-  
 -RANKING DE PRESIDENTES DA AMÉRICA DO SUL - ABRIL 2024-



# DESGLOSE POR PAÍSES

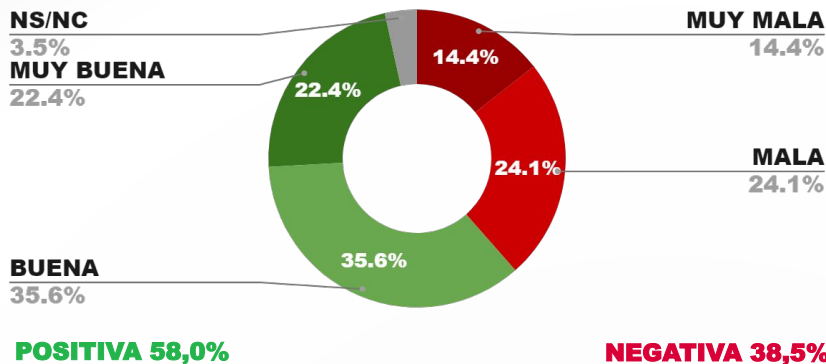
-DISTRIBUTION BY COUNTRY-

-DISTRIBUIÇÃO POR PAÍS-





## IMAGEN PRESIDENTE LUIS LACALLE POU



## RANKING DE IMAGEN POSITIVA POLÍTICOS DE URUGUAY - ABRIL 2024

		POSITIVA	NEGATIVA	NS / NC		IMAGEN POSITIVA MAR/24
MEJORES	1. LUIS LACALLE POU	58.0%	38.5%	3.5%	↑	54.2%
	2. YAMANDÚ ORSI	55.3%	29.5%	15.2%	↓	59.9%
	3. ALVARO DELGADO	46.2%	39.1%	14.7%	↑	45.3%
	4. PEDRO BORDABERRY	40.5%	44.2%	15.3%	↓	41.7%
	5. CAROLINA COSSE	38.6%	51.6%	9.8%	↓	40.0%
REGULAR	6. LAURA RAFFO	36.8%	48.1%	15.1%	↑	35.1%
	7. ROBERT SILVA	32.7%	42.8%	24.5%	↓	33.5%
	8. ENRIQUE ANTÍA	28.2%	48.6%	23.2%	↓	31.3%
	9. ANDRÉS LIMA	23.2%	45.2%	31.6%	↓	28.6%
	10. GUIDO MANINI RÍOS	19.5%	64.6%	15.9%	↓	20.1%
PEORES	11. CARLOS MOREIRA	15.8%	49.5%	34.7%	↓	16.6%
	12. ANA MARIA BENTABERRI	14.2%	28.4%	57.4%	↓	15.7%
	13. JUAN SARTORI	13.9%	63.6%	22.5%	↑	12.7%
	14. NICOLAS OLIVERA	13.6%	36.7%	49.7%	↑	12.5%
	15. RICHARD SANDER	13.0%	27.6%	59.4%	↓	13.2%

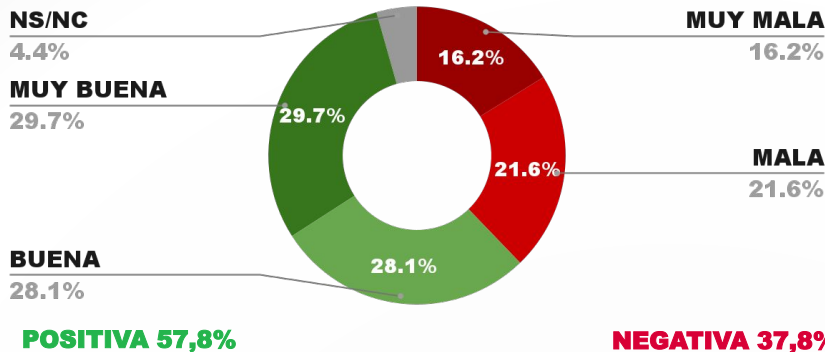
- Los políticos uruguayos mejor calificados de éste mes son: **Luis Lacalle Pou** (58.0%), **Yamandú Orsi** (55.3%), **Alvaro Delgado** (46.2%), **Pedro Bordaberry** (40.5%) y **Carolina Cosse** (38.6%).

- Los peor posicionados son: **Richard Sander** (13.0%) en el último lugar, seguido por **Nicolás Olivera** (13.6%), **Juan Sartori** (13.9%), **Ana María Bentaberry** (14.2%) y **Carlos Moreira** (15.8%).

- El político que más creció en imagen positiva comparado al mes anterior fue **Luis Lacalle Pou** (+3.8%), mientras que **Andrés Lima** fué quien más cayó (-5.4%).



## IMAGEN PRESIDENTE DANIEL NOBOA



## RANKING DE IMAGEN POSITIVA POLÍTICOS DE ECUADOR - ABRIL 2024

			POSITIVA	NEGATIVA	NS / NC		IMAGEN POSITIVA MAR/24
MEJORES	1.	DANIEL NOBOA	57.8%	37.8%	4.4%	↓	62.5%
	2.	MARCELA AGUIÑAGA	43.8%	28.5%	27.7%	↑	41.2%
	3.	LUISA GONZALEZ	41.5%	40.1%	18.4%	↑	40.1%
	4.	AQUILES ÁLVAREZ	40.6%	23.6%	35.8%	↓	42.5%
	5.	JAN TOPIC	39.3%	39.2%	21.5%	↑	38.2%
REGULAR	6.	PABEL MUÑOZ	38.7%	27.4%	33.9%	↓	40.0%
	7.	PAOLA PABÓN	32.7%	34.5%	32.8%	↓	35.0%
	8.	CHRISTIAN ZURITA	26.2%	39.9%	33.9%	↑	24.7%
	9.	JUAN CRISTÓBAL LLORET	21.2%	27.5%	51.3%	↓	21.9%
	10.	ROBERTA ZAMBRANO	20.5%	24.8%	54.7%	↑	18.3%
PEORES	11.	CLEMENTE BRAVO	18.3%	25.8%	55.9%	↓	19.4%
	12.	LEONARDO ORLANDO	16.5%	30.3%	53.2%	↓	17.2%
	13.	MANUEL CAIZABANDA	15.7%	21.5%	62.8%	↓	16.9%
	14.	JOHNNY TERÁN	13.5%	27.1%	59.4%	↑	12.0%
	15.	MARIO MANCINO	12.1%	24.1%	63.8%	↓	12.5%

- Los políticos ecuatorianos mejor calificados de éste mes son: **Daniel Noboa** (57.8%), **Marcela Aguiñaga** (43.8%), **Luisa Gonzalez** (41.5%), **Aquiles Álvarez** (40.6%) y **Jan Topic** (39.3%).

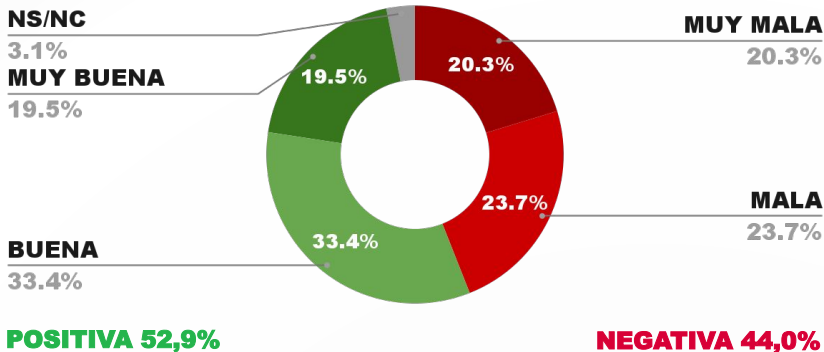
- Los peor posicionados son: **Mariano Mancino** (12.1%) en el último lugar, seguido por **Jhonny Terán** (13.5%), **Manuel Caizabanda** (15.7%), **Leonardo Orlando** (16.5%) y **Clemente Bravo** (18.3%).

- El político que más creció en imagen positiva comparado al mes anterior fue **Marcela Aguiñaga** (+2.6%), mientras que **Daniel Noboa** fué quien más cayó (-4.6%).





## IMAGEN PRESIDENTE SANTIAGO PEÑA



## RANKING DE IMAGEN POSITIVA POLÍTICOS DE PARAGUAY - ABRIL 2024

		POSITIVA	NEGATIVA	NS / NC		IMAGEN POSITIVA MAR/24
MEJORES	1. KATTYA GONZALEZ	53.5%	33.9%	12.6%	↓	56.8%
	2. SANTIAGO PEÑA	52.9%	44.0%	3.1%	↑	48.5%
	3. HORACIO CARTES	36.5%	52.8%	10.7%	↓	40.0%
	4. CELESTE AMARILLA	35.8%	38.5%	25.7%	↑	33.8%
	5. RICARDO ESTIGARRIBIA	34.7%	23.9%	41.4%	↓	38.5%
REGULAR	6. CESAR "LANDY" TORRES	26.7%	19.6%	53.7%	↑	24.5%
	7. JAVIER PEREIRA	25.1%	23.0%	51.9%	↓	25.6%
	8. MARCELO SOTO	23.3%	24.3%	52.4%	↓	24.1%
	9. NORMA ZÁRATE DE MONGES	17.6%	21.2%	61.2%	↓	18.6%
	10. DENIS LICHÍ	14.5%	21.8%	63.7%	↑	12.9%
PEORES	11. OSCAR RODRIGUEZ	14.3%	58.2%	27.5%	↓	15.5%
	12. NÉLSON MARTÍNEZ	13.8%	27.2%	59.0%	↑	11.7%
	13. LIZ MEZA	13.7%	30.2%	56.1%	↑	13.1%
	14. FREDDY D ECCLESIIIS	13.5%	28.1%	58.4%	↓	14.0%
	15. EFRAIN ALEGRE	13.4%	74.1%	12.5%	↓	15.7%

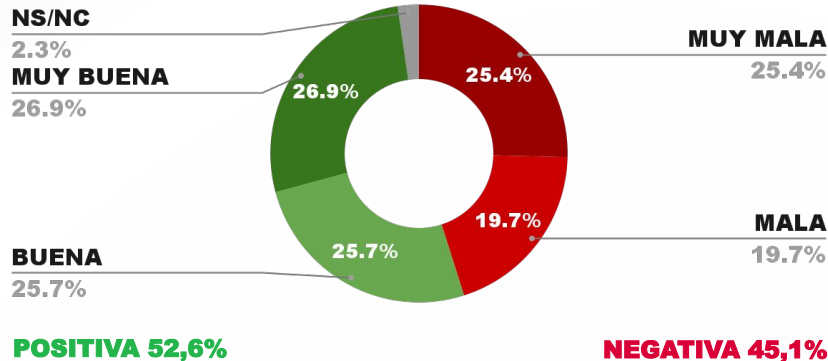
- Los políticos paraguayos mejor calificados de éste mes son: **Katia Gonzalez** (53.5%), **Santiago Peña** (52.9%), **Horacio Cartes** (36.5%), **Celeste Amarilla** (35.8%) y **Ricardo Estigarribia** (34.7%).

- Los peor posicionados son: **Efrain Alegre** (13.4%) en el último lugar, seguido por **Freddy D'Ecclesiis** (13.5%), **Liz Meza** (13.7%), **Nelson Martínez** (13.8%) y **Oscar Rodríguez** (14.3%).

- El político que más creció en imagen positiva comparado al mes anterior fue **Santiago Peña** (+4.4%), mientras que **Ricardo Estigarribia** fué quien más cayó (-3.8%).



## IMAGEN PRESIDENTE JAVIER MILEI



## RANKING DE IMAGEN POSITIVA POLÍTICOS DE ARGENTINA - ABRIL 2024

			POSITIVA	NEGATIVA	NS / NC		IMAGEN POSITIVA MAR/24
MEJORES	1. JAVIER MILEI	52.6%	45.1%	2.3%	↑	51.2%	
	2. VICTORIA VILLARRUEL	50.7%	31.0%	18.3%	↑	47.2%	
	3. PATRICIA BULLRICH	48.8%	44.5%	6.7%	↓	50.9%	
	4. CRISTINA F. DE KIRCHNER	36.5%	60.2%	3.3%	↑	36.0%	
	5. MARTÍN LLARYORA	35.2%	28.1%	36.7%	↑	34.6%	
REGULAR	6. JORGE MACRI	34.9%	35.9%	29.2%	↓	35.3%	
	7. IGNACIO TORRES	34.7%	25.9%	39.4%			
	8. SERGIO MASSA	34.0%	61.8%	4.2%	↓	37.1%	
	9. MAURICIO MACRI	33.8%	62.3%	3.9%	↑	32.9%	
	10. HORACIO R. LARRETA	32.7%	52.2%	15.1%	↓	33.8%	
PEORES	11. MARTÍN LOUSTEAU	31.7%	41.8%	26.5%	↓	33.4%	
	12. AXEL KICILLOF	31.4%	60.5%	8.1%	↓	33.2%	
	13. MARTIN MENEM	21.8%	33.0%	45.2%	↓	23.5%	
	14. MÁXIMO KIRCHNER	20.5%	68.7%	10.8%	↑	18.7%	
	15. ALBERTO FERNANDEZ	16.3%	80.6%	3.1%	↓	16.7%	

- Los políticos argentinos mejor calificados de éste mes son: **Javier Milei** (52.6%), **Victoria Villarruel** (50.7%), **Patricia Bullrich** (48.8%), **Cristina F. de Kirchner** (36.5%) y **Martín Llaryora** (35.2%).

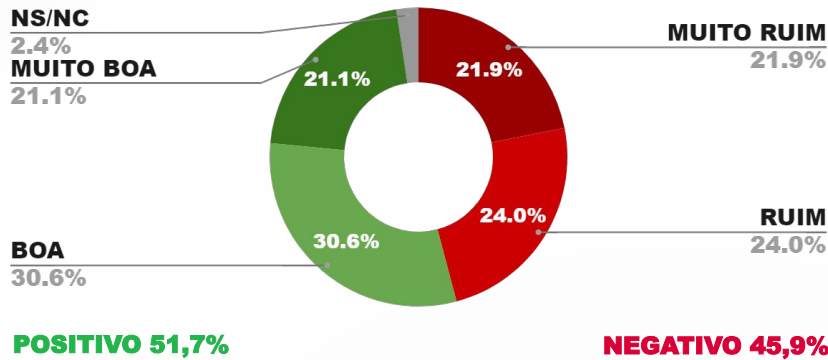
- Los peor posicionados son: **Alberto Fernández** (16.3%) en el último lugar, seguido por **Máximo Kirchner** (20.5%), **Martín Menem** (21.8%), **Axel Kicillof** (31.4%) y **Martín Lousteau** (31.7%).

- El político que más creció en imagen positiva comparado al mes anterior fue **Victoria Villarruel** (+3.5%), mientras que **Sergio Massa** fue quien más cayó (-3.1%).





## IMAGEM PRESIDENTE LULA DA SILVA



## RANKING DE IMAGEM POSITIVA POLÍTICOS DO BRASIL - ABRIL 2024

		POSITIVO	NEGATIVO	NS / NC	IMAGEM POSITIVA MAR/24
MELHORES	1. LULA DA SILVA	51.7%	45.9%	2.4%	50.2%
	2. TARCISIO DE FREITAS	43.4%	39.0%	17.6%	47.1%
	3. EDUARDO LEITE	42.3%	34.2%	23.5%	41.5%
	4. GERALDO ALCKMIN	41.8%	51.5%	6.7%	42.3%
	5. ROMEU ZEMA	39.5%	36.2%	24.3%	38.8%
REGULAR	6. JAIR BOLSONARO	37.2%	59.2%	3.6%	37.6%
	7. RATINHO JUNIOR	34.1%	37.2%	28.7%	35.7%
	8. SERGIO MORO	31.7%	62.0%	6.3%	32.6%
	9. JORGINHO MELLO	29.4%	26.4%	44.2%	28.7%
	10. RAQUEL LYRA	21.9%	29.4%	48.7%	22.5%
PIORES	11. RICARDO NUNES	19.9%	36.4%	43.7%	18.8%
	12. JERÔNIMO RODRIGUES	19.3%	30.4%	50.3%	20.7%
	13. ELMANO DE FREITAS	17.7%	23.8%	58.5%	19.0%
	14. CLAUDIO CASTRO	13.6%	51.5%	34.9%	10.5%
	15. ARTHUR LIRA	12.7%	63.2%	24.1%	14.0%

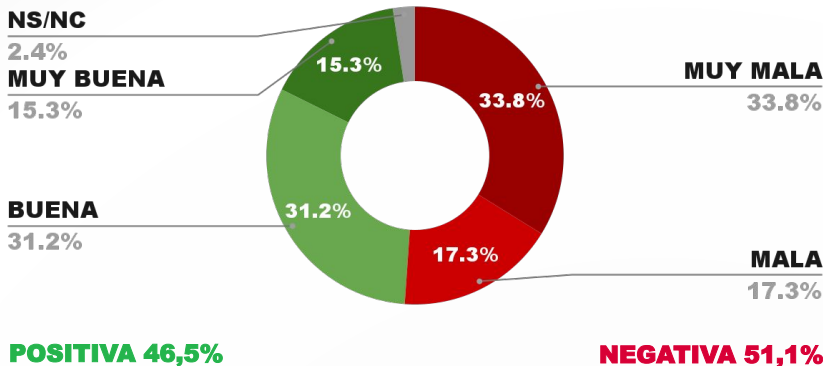
- Os políticos brasileiros melhor avaliados de abril de 2024 são: **Lula Da Silva** (51.7%), **Tarcisio De Freitas** (43.4%), **Eduardo Leite** (42.3%), **Geraldo Alckmin** (41.8%) e **Romeu Zema** (39.5%).

- Os pior avaliados deste mês são: **Arthur Lira** (12.7%), **Claudio Castro** (13.6%), **Elmano De Freitas** (17.7%), **Jerônimo Rodrigues** (19.3%) e **Ricardo Nunes** (19.9%).

- O político que mais cresceu em imagem positiva em comparação com o mês anterior foi **Claudio Castro** (+3.1%), enquanto **Tarcisio De Freitas** foi quem mais caiu (-3.7%).



## IMAGEN PRESIDENTE GABRIEL BORIC



## RANKING DE IMAGEN POSITIVA POLÍTICOS DE CHILE - ABRIL 2024

		POSITIVA	NEGATIVA	NS / NC		IMAGEN POSITIVA MAR/24
MEJORES	1. EVELYN MATTHEI	58.7%	36.7%	4.6%	↓	62.5%
	2. CLAUDIO ORREGO	56.3%	24.1%	19.6%	↓	57.0%
	3. TOMÁS VODANOVIC	55.6%	16.1%	28.3%	↑	52.2%
	4. RODOLFO CARTER	51.1%	39.0%	9.9%	↑	48.2%
	5. GERMÁN CODINA	46.8%	21.5%	31.7%	↓	48.0%
REGULAR	6. GABRIEL BORIC	46.5%	50.7%	2.8%	↓	47.3%
	7. MACARENA RIPAMONTI	44.2%	39.3%	16.5%	↓	47.4%
	8. JOSE ANTONIO KAST	43.2%	52.9%	3.9%	↑	42.6%
	9. JORGE SHARP	31.8%	50.6%	17.6%	↓	33.1%
	10. IRACÍ HASSLER	28.2%	50.2%	21.6%	↑	26.5%
PEORES	11. DANIEL JADUE	27.7%	61.0%	11.3%	↓	30.1%
	12. CAROLINA LEITAO	23.8%	32.3%	43.9%	↑	22.0%
	13. DANIELA PEÑALOZA	16.7%	32.0%	51.3%	↓	19.3%
	14. JONATHAN V. RAMÍREZ	14.2%	33.7%	52.1%	↓	14.3%
	15. FRANCO PARISI	14.1%	76.0%	9.9%	↓	17.8%

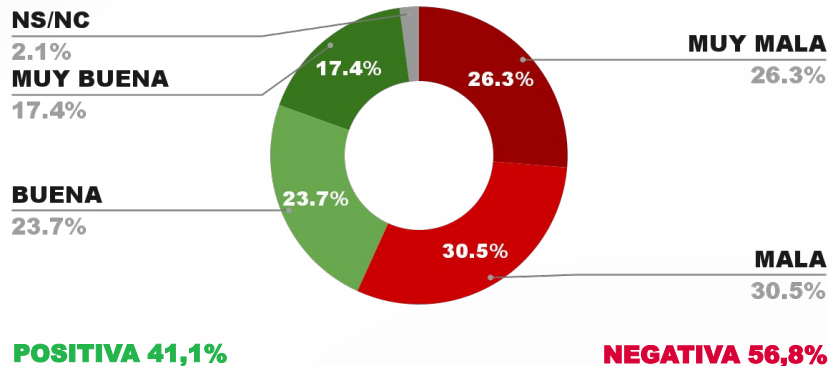
- Los políticos chilenos mejor calificados de éste mes son: **Evelyn Matthei** (58.7%), **Claudio Orrego** (56.3%), **Tomas Vodanovic** (55.6%), **Rodolfo Carter** (51.1%) y **Germán Codina** (46.5%).

- Los peor posicionados son: **Franco Parisi** (14.1%) en el último lugar, seguido por **Jonathan V Ramirez** (14.2%), **Daniela Peñaloza** (16.7%), **Carolina Leitao** (23.8%) y **Daniel Jadue** (27.7%).

- El político que más creció en imagen positiva comparado al mes anterior fue **Tomás Vodanovic** (+3.4%), mientras que **Evelyn Matthei** fué quien más cayó (-3.8%).



## IMAGEN PRESIDENTE GUSTAVO PETRO



## RANKING DE IMAGEN POSITIVA POLÍTICOS DE COLOMBIA - ABRIL 2024

		POSITIVA	NEGATIVA	NS / NC		IMAGEN POSITIVA MAR/24
MEJORES	1. FEDERICO GUTIÉRREZ	52.3%	38.8%	8.9%	↑	50.0%
	2. CARLOS FERNANDO GALÁN	51.7%	31.5%	16.8%	↓	54.6%
	3. ÁLVARO URIBE	43.5%	53.0%	3.5%	↑	41.8%
	4. GUSTAVO PETRO	41.1%	56.8%	2.1%	↑	38.6%
	5. ALEJANDRO CHAR	39.6%	40.9%	19.5%	↑	39.0%
REGULAR	6. EDUARDO V. DE LA ROSA	37.4%	23.3%	39.3%	↓	38.8%
	7. ALEJANDRO EDER	35.5%	9.8%	54.7%	↓	36.4%
	8. DUMEK TURBAY	31.2%	21.3%	47.5%	↑	30.6%
	9. MARÍA FERNANDA CABAL	26.3%	60.6%	13.1%	↓	27.5%
	10. ANDRÉS JULIÁN RENDÓN	24.9%	20.9%	54.2%	↓	26.7%
PEORES	11. JAIME BELTRÁN	22.8%	17.6%	59.6%	↑	19.7%
	12. FRANCIA MARQUEZ	22.5%	52.2%	25.3%	↓	23.1%
	13. DILIAN FRANCISCA TORO	19.7%	43.9%	36.4%	↓	21.3%
	14. JUVENAL DIAZ	19.5%	39.7%	40.8%	↓	20.3%
	15. JULIÁN SÁNCHEZ	17.2%	28.8%	54.0%	↓	17.5%

- Los políticos colombianos mejor calificados de éste mes son: **Federico Gutierrez** (52.3%), **Carlos Fernando Galán** (51.7%), **Álvaro Uribe** (43.5%), **Gustavo Petro** (41.1%) y **Alejandro Char** (39.6%).

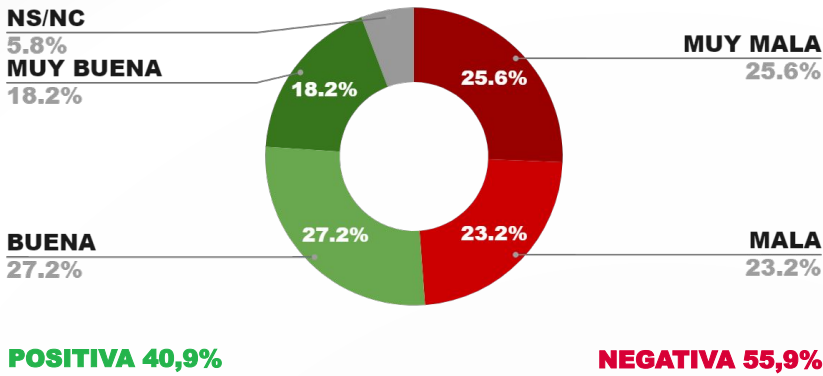
- Los peor posicionados son: **Julián Sánchez** (17.2%) en el último lugar, seguido por **Juvenal Diaz** (19.5%), **Dilian Francisca Toro** (19.7%), **Francía Márquez** (22.5%) y **Jaime Beltrán** (22.8%).

- El político que más creció en imagen positiva comparado al mes anterior fue **Raúl Jalil** (+5.9%), mientras que **Horacio Cartes** fué quien más cayó (-5.8%).





## IMAGEN PRESIDENTE NICOLÁS MADURO



## RANKING DE IMAGEN POSITIVA POLÍTICOS DE VENEZUELA - ABRIL 2024

		POSITIVA	NEGATIVA	NS / NC		IMAGEN POSITIVA MAR/24
MEJORES	1. MARÍA CORINA MACHADO	53.6%	32.8%	13.6%	↑	50.0%
	2. RAFAEL LACAVA	50.3%	40.9%	8.8%	↓	52.3%
	3. NICOLÁS MADURO	40.9%	55.9%	3.2%	↓	45.4%
	4. HÉCTOR RODRÍGUEZ	34.6%	49.7%	15.7%	↓	35.2%
	5. FREDDY BERNAL	31.5%	42.7%	25.8%	↓	32.5%
REGULAR	6. BENJAMÍN RAUSSEO	30.7%	46.7%	22.6%	↑	30.0%
	7. CARMEN MELÉNDEZ	26.3%	47.2%	26.5%	↓	27.7%
	8. LUIS MARCANO	22.5%	32.7%	44.8%	↑	22.1%
	9. HENRIQUE CAPRILES	19.3%	68.7%	12.0%	↑	18.6%
	10. KARINA CARPIO	18.7%	35.1%	46.2%	↓	20.3%
PEORES	11. LUIS JONÁS REYES	18.4%	31.9%	49.7%	↑	17.6%
	12. ADOLFO PEREIRA	17.2%	28.9%	53.9%	↓	18.7%
	13. ÁNGEL MARCANO	16.5%	34.8%	48.7%	↓	16.7%
	14. ANTONIO ECARRI	15.9%	35.0%	49.1%	↑	12.4%
	15. MANUEL ROSALES	15.6%	69.5%	14.9%	↓	20.4%

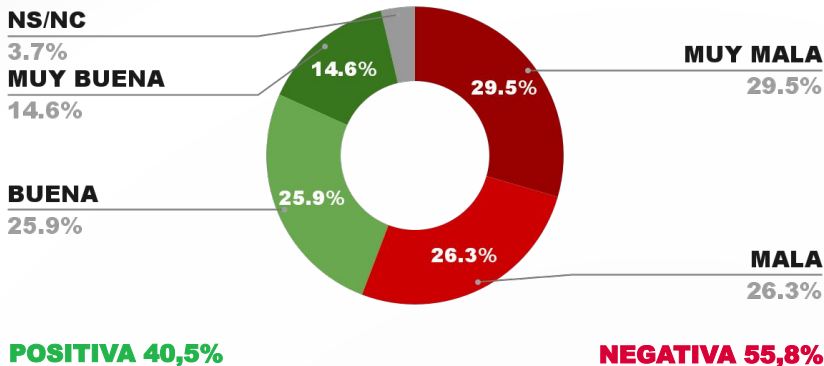
- Los políticos venezolanos mejor calificados de éste mes son: **María Corina Machado** (53.6%), **Rafael Lacava** (50.3%), **Nicolas Maduro** (40.9%), **Héctor Rodríguez** (34.6%) y **Freddy Bernal** (31.5%).

- Los peor posicionados son: **Manuel Rosales** (15.6%) en el último lugar, seguido por **Antonio Ecarri** (15.9%), **Ángel Marcano** (16.5%), **Adolfo Pereira** (17.2%) y **Luis Jonás Reyes** (18.4%).

- El político que más creció en imagen positiva comparado al mes anterior fue **María Corina Machado** (+3.6%), mientras que **Nicolas Maduro** fué quien más cayó (-4.5%).



## IMAGEN PRESIDENTE LUIS ARCE



## RANKING DE IMAGEN POSITIVA POLÍTICOS DE BOLIVIA - ABRIL 2024

		POSITIVA	NEGATIVA	NS / NC		IMAGEN POSITIVA MAR/24
MEJORES	1. MANFRED REYES VILLA	48.5%	36.1%	15.4%	↓	51.3%
	2. LUIS ARCE	40.5%	55.8%	3.7%	↓	41.9%
	3. VICENTE CUÉLLAR	36.1%	26.1%	37.8%	↑	35.5%
	4. EVA COPA	35.8%	51.7%	12.5%	↓	37.4%
	5. ANDRÓNICO RODRIGUEZ	32.8%	53.8%	13.4%	↓	33.1%
REGULAR	6. IVÁN ARIAS	28.8%	49.0%	22.2%	↓	30.9%
	7. LUIS FERNANDO CAMACHO	25.5%	61.9%	12.6%	↓	26.6%
	8. OSCAR MONTES	24.3%	33.0%	42.7%	↓	25.8%
	9. DAMIÁN CONDORI	22.2%	29.3%	48.5%	↑	20.0%
	10. EVO MORALES	16.8%	76.8%	6.4%	↑	15.4%
PEORES	11. JHONNY F. SAUCEDO	16.3%	54.1%	29.6%	↑	15.9%
	12. MARCO COPA	14.5%	37.4%	48.1%	↑	11.2%
	13. HUMBERTO SANCHEZ	14.2%	37.7%	48.1%	↓	14.6%
	14. JOHNNY VEDIA	12.9%	31.9%	55.2%	↓	13.2%
	15. SANTOS QUISPE	11.3%	55.3%	33.4%	↑	8.4%

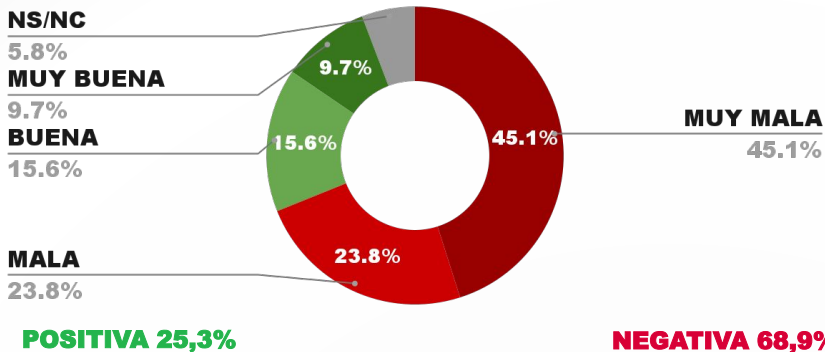
- Los políticos bolivianos mejor calificados de éste mes son: **Manfred Reyes Villa** (48.5%), **Luis Arce** (40.5%), **Vicente Cuellar** (36.1%), **Eva Copa** (35.8%) y **Andrónico Rodríguez** (32.8%).

- Los peor posicionados son: **Santos Quispe** (11.3%) en el último lugar, seguido por **Johnny Vedia** (12.9%), **Humberto Sanchez** (14.2%), **Marco Copa** (14.5%) y **Jhonny F. Saucedo** (16.3%).

- El político que más creció en imagen positiva comparado al mes anterior fue **Marcos Copa** (+3.3%), mientras que **Manfred Reyes Villa** fué quien más cayó (-2.8%).



## IMAGEN PRESIDENTE DINA BODUARTE



## RANKING DE IMAGEN POSITIVA POLÍTICOS DE PERÚ - ABRIL 2024

		POSITIVA	NEGATIVA	NS / NC		IMAGEN POSITIVA MAR/24
MEJORES	1. HERNANDO DE SOTO	39.1%	45.1%	15.8%	↓	42.5%
	2. KOKI NORIEGA	26.3%	26.4%	47.3%	↑	24.1%
	3. RAFAEL LOPEZ ALIAGA	25.8%	60.8%	13.4%	↑	23.3%
	4. DINA BOLUARTE	25.3%	68.9%	5.8%	↓	28.9%
	5. RICHARD HANCCO SONCCO	20.1%	31.9%	48.0%	↑	19.4%
REGULAR	6. WERNER SALCEDO	19.8%	33.8%	46.4%	↓	22.3%
	7. ROGER GUEVARA	18.0%	34.3%	47.7%	↓	18.3%
	8. CESAR ACUÑA	16.5%	72.8%	10.7%	↓	17.3%
	9. JORGE PEREZ	15.2%	27.5%	57.3%	↓	15.8%
	10. ROHEL SÁNCHEZ SANCHEZ	14.9%	33.1%	52.0%	↑	13.2%
	PEORES	11. LUIS NEYRA LEÓN	13.6%	28.9%	57.5%	↑
12. JORGE CHAVEZ SILVANO		13.1%	30.6%	56.3%	↓	13.5%
13. ZÓSIMO CÁRDENAS		10.3%	33.3%	56.4%	↓	10.4%
14. KEIKO FUJIMORI		10.1%	79.5%	10.4%	↓	11.9%
15. ALBERTO OTÁROLA		8.7%	69.4%	21.9%	↓	9.1%

- Los políticos peruanos mejor calificados de éste mes son: **Hernando De Soto** (39.1%), **Koki Noriega** (26.3%), **Rafael Lopez Aliaga** (25.8%), **Dina Boluarte** (25.3%) y **Richard Hancco Soncco** (20.1%).

- Los peor posicionados son: **Alberto Otárola** (8.7%) en el último lugar, seguido por **Keiko Fujimori** (10.1%), **Zósimo Cárdenas** (10.3%), **Jorge Chavez Silvano** (13.1%) y **Luis Neyra León** (13.6%).

- El político que más creció en imagen positiva comparado al mes anterior fue **Rafael Lopez Aliaga** (+2.5%), mientras que **Dina Boluarte** fué quien más cayó (-3.6%).



# FICHA TÉCNICA

-DATA SHEET-



## DATA SHEET / FICHA TÉCNICA:

### **Target population / Población Objetivo / População alvo:**

General population +18

### **Ambit / Ámbito / Âmbito:**

BRASIL - COLOMBIA - ARGENTINA - PERÚ - VENEZUELA - CHILE - ECUADOR - BOLIVIA - PARAGUAY - URUGUAY

### **Stratification / Cuotas / Estratificação:**

Gender, socioeconomic level, age group and geolocation.

### **Collection Technique / Técnica de Recolección / Método de coleta:**

CB CAWI RESEARCH

### **Sample size / Tamaño de la muestra / Tamanho da amostra:**

12334 respondents in total (average 1014 -1478 respondents per country)

### **Average margin of error / Margen de error promedio / Margem média de erro:**

+/-2 to 3%

### **Confidence level / Nivel de confianza / Nível de confiança:**

95%

### **Conducted / Trabajo de Campo / Período de coleta:**

Between April 12 to 17, 2024 / 12 AL 17 DE ABRIL de 2024

### **Procedure / Procedimiento / Procedimento:**

Stratified by National districts.



[www.cbconsultoraop.com](http://www.cbconsultoraop.com)