



MINISTERIO DE LA PRESIDENCIA
ESTADO PLURINACIONAL DE BOLIVIA
MINISTERIO DE DESARROLLO PRODUCTIVO Y ECONOMÍA PLURAL

269.

La Paz,

29 AGO 2024

Hrs.: 11:46 Fojas:

CAR: MDPyEP/DGAJ/UAJ N° 0196-/2024

CAMARA DE SENADORES
COMITE DE ECONOMIA PLURAL E INICIATIVAS
PROYECTOS DE LEYES PUBLICAS E INICIATIVAS
No. de Fojas: 11:25
No. Correlativa: 2025
Presidente: Alberto Arce Catacora

RECIBIDO
30 AGO 2024
REPUBLICA DEL ESTADO PLURINACIONAL DE BOLIVIA
MINISTERIO DE LA PRESIDENCIA
RECIBIDO
29 AGO 2024
La Paz - Bolivia
MINISTERIO DE DESARROLLO PRODUCTIVO Y ECONOMIA PLURAL

PRESIDENTE CONSTITUCIONAL DEL ESTADO PLURINACIONAL DE BOLIVIA

Ref.: RESPUESTA A PETICIÓN DE INFORME ESCRITO N° 573/2023-2024

Hermano Presidente:

Dando cumplimiento a la Minuta de Instrucción MP-VCGG-DGGLP- N° 404/2024, tengo a bien absolver el cuestionario a la Petición de Informe Escrito-PIE N° 573/2023-2024, enviado por el Senador Andrónico Rodríguez Ledezma, Presidente de la Cámara de Senadores de la Asamblea Legislativa Plurinacional, a solicitud del Senador Henry Omar Montero Mendoza, de acuerdo a lo siguiente:

PREGUNTA 1. INFORME EN DETALLE Y CON DOCUMENTACIÓN, DE CUÁNTO FUE EL TOTAL DEL APOORTE DE CAPITAL Y LOS FINANCIAMIENTOS DEL TESORO GENERAL DE LA NACIÓN (TGN), DESDE SU CREACIÓN HASTA LA FECHA. DE CADA UNA DE LAS SIGUIENTES EMPRESAS PÚBLICAS: EMPRESA DE APOYO A LA PRODUCCIÓN DE ALIMENTOS (EMAPA), EMPRESA PÚBLICA QUIPUS (EPQ), EMPRESA PÚBLICA PRODUCTIVA DE INDUSTRIALIZACIÓN DE LA HOJA DE COCA BOLIVIANA (KOKABOL). EMPRESA PÚBLICA PRODUCTIVA INDUSTRIA BOLIVIANA DE ACEITES ECOLÓGICOS (IBAE), EMPRESA BOLIVIANA DE PRODUCCIÓN AGROPECUARIA (B- AGRO), LÁCTEOS DE BOLIVIA (LACTEOSBOL), EMPRESA BOLIVIANA DE ALMENDRAS (EBA), EMPRESA BOLIVIANA COMUNITARIA DE LA COCA (EBOCOCA), INSUMOS BOLIVIA, ENTIDAD PÚBLICA DESCONCENTRADA CONOCE - BOLIVIA, SERVICIO NACIONAL TEXTIL (SENATEX). EMPRESA PRODUCTIVA APICOLA (PROMIEL), EMPRESA AZUCARERA SAN BUENAVENTURA (EASBA), EMPRESA PÚBLICA YACANA (EPY), EMPRESA BOLIVIANA DE ALIMENTOS Y DERIVADOS (EBA), EMPRESA ESTRATÉGICA DE PRODUCCIÓN DE ABONOS Y FERTILIZANTES (EPAF), EMPRESA ESTRATÉGICA DE PRODUCCIÓN DE SEMILLAS (EEPS), EMPRESA PÚBLICA PRODUCTIVA CARTONES DE BOLIVIA (CARTONBOL), EMPRESA PÚBLICA PRODUCTIVA PAPELES DE BOLIVIA (PAPELBOL), EMPRESA PÚBLICA PRODUCTIVA CEMENTOS DE BOLIVIA (ECEBOL). EMPRESA PÚBLICA PRODUCTIVA ENVASES DE VIDRIO DE BOLIVIA (ENVIBOL), EMPRESA PÚBLICA PRODUCTIVA LABORATORIO INDUSTRIA FARMACÉUTICA BOLIVIANA (LIFAB) E INDUSTRIA BOLIVIANA QUÍMICA (IBQ).

Ministerio de Desarrollo Productivo y Economía Plural
Zuleika Rosendo Zeballos Ibarra
Profesional Jurídica
Juzgado II

Ministerio de Desarrollo Productivo y Economía Plural
Zuleika Rosendo Zeballos Ibarra
Profesional Jurídica
Juzgado II

Ministerio de Desarrollo Productivo y Economía Plural
José Luis
Profesional Jurídico
Asesor Despacho

CAMARA DE SENADORES
UNIDAD DE SEGUIMIENTO CONTROL LEGISLATIVO Y REDACCION
Fojas: 26
Hora: 11:37
24 ENE. 2025
RECIBIDO



Av. Mariscal Santa Cruz, Edif. Centro de Comunicaciones La Paz, piso 20
Teléfono: (591-2) 2184444 Fax: (591-2) 2316942
www.produccion.gob.bo

f /MDPyEPBolivia

t @MDPyEPBolivia

y /MDPyEPBolivia

ig @mdpyep.bolivia

st @mdpyep_bolivia

276
95

RESPUESTA. De acuerdo a la información proporcionada por las Empresas Públicas y el Viceministerio de Políticas de Industrialización, el aporte de capital del Tesoro General de la Nación, TGN, son los siguientes:

Empresa de Apoyo a la Producción de Alimentos (EMAPA). La Empresa de Apoyo a la Producción de Alimentos – EMAPA, desde su creación a la fecha, recibió del Tesoro General de la Nación – TGN el monto de Bs2.678.419.008,50 por concepto de aporte de capital documentación de respaldo (SIGMA y SIGEP).

Empresa Boliviana de Alimentos y Derivados (EBA). La Empresa Boliviana de Alimentos y Derivados – EBA, desde su creación a la fecha recibió un importe de Bs345.963.795,22 por aporte de capital del Tesoro General de la Nación TGN documentación de respaldo (SIGEP).

Empresa Estratégica de Producción de Abonos y Fertilizantes (EPAF) La Empresa Estratégica de Producción de Abonos y Fertilizantes – EPAF, desde su creación a la fecha recibió un importe de Bs203.917.664,78 por aporte de capital del Tesoro General de la Nación - TGN documentación de respaldo (SIGMA y SIGEP).

Empresa Estratégica de Producción de Semillas (EES). La Empresa Estratégica de Producción de Semillas – EES, desde su creación a la fecha recibió un importe de Bs113.525.776,20 por aporte de capital del Tesoro General de la Nación - TGN documentación de respaldo (SIGMA y SIGEP).

Empresa Pública Productiva Cartones de Bolivia (CARTONBOL). La Empresa Pública de Cartones de Bolivia – CARTONBOL, desde su creación a la fecha recibió un importe de Bs57.332.912 por aporte de capital del Tesoro General de la Nación TGN documentación de respaldo (SIGMA y SIGEP).

Empresa Pública Productiva Papeles de Bolivia (PAPELBOL). La Empresa Productiva Papeles de Bolivia – PAPELBOL, desde su creación a la fecha recibió un importe de Bs319.507.000 por aporte de capital del Tesoro General de la Nación – TGN documentación de respaldo (SIGMA y SIGEP).

Empresa Pública Productiva Cementos de Bolivia (ECEBOL). La Empresa Productiva Cementos de Bolivia – ECEBOL, desde su creación a la fecha recibió un importe de Bs5.900.000,00 por aporte de capital del Tesoro General de la Nación –TGN documentación de respaldo (SIGMA y SIGEP).



Av. Mariscal Santa Cruz, Edif. Centro de Comunicaciones La Paz, piso 20
Teléfono: (591-2) 2184444 Fax: (591-2) 2316942
www.produccion.gob.bo

267

Empresa Pública Productiva Envases de Vidrio de Bolivia (ENVIBOL). La Empresa Productiva Envases de Vidrio de Bolivia – ENVIBOL, desde su creación a la fecha recibió un importe de Bs176.415.453,78 por aporte de capital del Tesoro General de la Nación – TGN documentación de respaldo (SIGMA y SIGEP).

Corresponde señalar que la Empresa Publica Estratégica: Industria Boliviana de Aceites Ecológicos - **IBAE**, Empresa Pública Productiva de Industrialización de la Hoja de Coca Boliviana -**KOKABOL**, Empresa Publica Productiva Industria Boliviana -**IBQ** y Empresa Publica Productiva Laboratorio Industria Farmacéutica Boliviana - **LIFAB**, se encuentran en etapa de implementación.

En el marco del Decreto Supremo N° 3592 de 13 de junio de 2018, las Empresas Publicas, **LACTEOSBOL, PROMIEL y EBA ALMENDRAS**, se fusionaron con el objeto de constituirse en la Empresa Boliviana de Alimentos y Derivados – **EBA**.

El Servicio Nacional Textil Bolivia- **SENATEX**, la Entidad Descentralizada **CONOCE BOLIVIA** e Institución Publica Descentralizada **INSUMOS BOLIVIA** no son Empresas Publicas.

Por otra parte, la Empresa Boliviana de Producción Agropecuaria (**B-AGRO**) y Empresa Boliviana Comunitaria de la Hoja de Coca (**EBOCOCA**) No están bajo tuición de esta Cartera de Estado.

PREGUNTA 2. INFORME DETALLADAMENTE Y CON DOCUMENTACIÓN, A CUÁNTO SUMA EL PRESUPUESTO ANUAL PARA EL PERSONAL, LOS COSTES ADMINISTRATIVOS Y OTROS GASTOS DE FUNCIONAMIENTO DESDE LA CREACIÓN HASTA LA FECHA, DE CADA UNA DE LAS SIGUIENTES EMPRESAS PÚBLICAS: EMPRESA DE APOYO A LA PRODUCCIÓN DE ALIMENTOS (EMAPA), EMPRESA PÚBLICA QUIPUS (EPQ), EMPRESA PÚBLICA PRODUCTIVA DE INDUSTRIALIZACIÓN DE LA HOJA DE COCA BOLIVIANA (KOKABOL). EMPRESA PÚBLICA PRODUCTIVA INDUSTRIA BOLIVIANA DE ACEITES ECOLÓGICOS (IBAE), EMPRESA BOLIVIANA DE PRODUCCIÓN AGROPECUARIA (B- AGRO), LÁCTEOS DE BOLIVIA (LACTEOSBOL), EMPRESA BOLIVIANA DE ALMENDRAS (EBA), EMPRESA BOLIVIANA COMUNITARIA DE LA COCA (EBOCOCA), INSUMOS BOLIVIA, ENTIDAD PÚBLICA DESCONCENTRADA CONOCE - BOLIVIA, SERVICIO NACIONAL TEXTIL (SENATEX). EMPRESA PRODUCTIVA APICOLA (PROMIEL), EMPRESA AZUCARERA SAN BUENAVENTURA (EASBA), EMPRESA PÚBLICA YACANA (EPY), EMPRESA BOLIVIANA DE ALIMENTOS Y DERIVADOS (EBA), EMPRESA ESTRATÉGICA DE PRODUCCIÓN DE ABONOS Y FERTILIZANTES (EPAF), EMPRESA ESTRATÉGICA DE PRODUCCIÓN DE SEMILLAS (EEPS), EMPRESA PÚBLICA PRODUCTIVA CARTONES DE BOLIVIA (CARTONBOL), EMPRESA PÚBLICA PRODUCTIVA PAPELES DE BOLIVIA (PAPELBOL), EMPRESA PÚBLICA PRODUCTIVA CEMENTOS DE BOLIVIA (ECEBOL). EMPRESA PÚBLICA PRODUCTIVA ENVASES DE VIDRIO DE BOLIVIA (ENVIBOL)

Vo.Bo.
Director General de Asuntos Jurídicos

Ministerio de Desarrollo Productivo y Economía Plural
Vo.Bo.
Profesional de Análisis Jurídico II

Asesor Despacho



274

EMPRESA PÚBLICA PRODUCTIVA LABORATORIO INDUSTRIA FARMACÉUTICA BOLIVIANA (LIFAB) E INDUSTRIA BOLIVIANA QUÍMICA (IBQ).

RESPUESTA. De la información proporcionadas por las Empresas Públicas bajo tuición del Ministerio de Desarrollo Productivo y Economía Plural MDPyEP, se tiene: **(ANEXO -1)**

Empresa de Apoyo a la Producción de Alimentos (EMAPA):

| Periodo | Presupuesto para personal (Bs) | Presupuesto costos administrativos (Bs) | Presupuesto otros gastos de funcionamiento (Bs) |
|-------------------|--------------------------------|---|---|
| 2008 - (May) 2024 | 628.693.284,15 | 202.188.270,84 | 7.270.352.174,49 |

Empresa Pública Quipus (EPQ):

| Periodo | Presupuesto para personal (Bs) | Presupuesto costos administrativos (Bs) | Presupuesto otros gastos de funcionamiento (Bs) |
|-------------------|--------------------------------|---|---|
| 2013 - (May) 2024 | 73.034.198,31 | 569.740.091,47 | 39.503.651,00 |

Empresa Azucarera San Buenaventura (EASBA):

| Periodo | Presupuesto para personal (Bs) | Presupuesto costos administrativos (Bs) | Presupuesto otros gastos de funcionamiento (Bs) |
|-------------------|--------------------------------|---|---|
| 2010 - (May) 2024 | 224.616.615,59 | 38.578.631,01 | 7.855.874,52 |

Empresa Pública Yacana (EPY):

| Periodo | Presupuesto para personal (Bs) | Presupuesto costos administrativos (Bs) | Presupuesto otros gastos de funcionamiento (Bs) |
|-------------------|--------------------------------|---|---|
| 2014 - (May) 2024 | 32.340.179,35 | 17.100.700,72 | 369.333,67 |

Empresa Boliviana de Alimentos y Derivados (EBA):

| Periodo | Presupuesto para personal (Bs) | Presupuesto costos administrativos (Bs) | Presupuesto otros gastos de funcionamiento (Bs) |
|-------------------|--------------------------------|---|---|
| 2018 - (May) 2024 | 383.399.095-* | 127.112.737 | 266.896.609 |

Empresa Estratégica de Producción de Abonos y Fertilizantes (EPAF):

| Periodo | Presupuesto para personal (Bs) | Presupuesto costos administrativos (Bs) | Presupuesto otros gastos de funcionamiento (Bs) |
|-------------------|--------------------------------|---|---|
| 2012 - (May) 2024 | 46.354.258,92 | 56.030.470,37 | 63.446.422,86 |

Empresa Estratégica de Producción de Semillas (EEPS):

| Periodo | Presupuesto para personal (Bs) | Presupuesto costos administrativos (Bs) | Presupuesto otros gastos de funcionamiento (Bs) |
|-------------------|--------------------------------|---|---|
| 2012 - (May) 2024 | 41.073.207,81 | 75.904.508,06 | 76.492.333,53 |

Empresa Pública Productiva Cartones de Bolivia (CARTONBOL):

| Periodo | Presupuesto para personal (Bs) | Presupuesto costos administrativos (Bs) | Presupuesto otros gastos de funcionamiento (Bs) |
|-------------------|--------------------------------|---|---|
| 2008 - (May) 2024 | 69.677.319,23 | 9.427.985,64 | 34.146.084,84 |

Empresa Pública Productiva Papeles de Bolivia (PAPELBOL):

| Periodo | Presupuesto para Personal (Bs) | Presupuesto costos administrativos (Bs) | Presupuesto otros gastos de funcionamiento (Bs) |
|-------------------|--------------------------------|---|---|
| 2016 - (May) 2024 | 63.037.204,94 | 12.010.729,51 | 11.785.004,77 |

Empresa Pública Productiva Cementos de Bolivia (ECEBOL):

| Periodo | Presupuesto para Personal (Bs) | Presupuesto costos administrativos (Bs) | Presupuesto otros gastos de funcionamiento (Bs) |
|-------------------|--------------------------------|---|---|
| 2008 - (May) 2024 | 111.021.812,75 | 112.994.475,09 | 65.921.499,08 |

Empresa Pública Productiva Envases de Vidrio de Bolivia (ENVIBOL):



Av. Mariscal Santa Cruz, Edif. Centro de Comunicaciones La Paz, piso 20
Teléfono: (591-2) 2184444 Fax: (591-2) 2316942
www.produccion.gob.bo

| Periodo | Presupuesto para Personal (Bs) | Presupuesto costos administrativos (Bs) | Presupuesto otros gastos de funcionamiento (Bs) |
|-------------------|--------------------------------|---|---|
| 2019 - (May) 2024 | 43.202.448,74 | 5.902.528,46 | 0.00 |

PREGUNTAS 3. INFORME DETALLADAMENTE, CUÁNTO DE PERSONAL ADMINISTRATIVO, OPERATIVO, TÉCNICO Y EJECUTIVO CONTRATÓ ANUALMENTE, DESDE SU CREACIÓN HASTA LA FECHA LAS SIGUIENTES EMPRESAS PÚBLICAS: EMPRESA DE APOYO A LA PRODUCCIÓN DE ALIMENTOS (EMAPA), EMPRESA PÚBLICA QUIPUS (EPQ), EMPRESA PÚBLICA PRODUCTIVA DE INDUSTRIALIZACIÓN DE LA HOJA DE COCA BOLIVIANA (KOKABOL). EMPRESA PÚBLICA PRODUCTIVA INDUSTRIA BOLIVIANA DE ACEITES ECOLÓGICOS (IBAE), EMPRESA BOLIVIANA DE PRODUCCIÓN AGROPECUARIA (B-AGRO), LÁCTEOS DE BOLIVIA (LACTEOSBOL), EMPRESA BOLIVIANA DE ALMENDRAS (EBA), EMPRESA BOLIVIANA COMUNITARIA DE LA COCA (EBOCOCA), INSUMOS BOLIVIA, ENTIDAD PÚBLICA DESCONCENTRADA CONOCE - BOLIVIA, SERVICIO NACIONAL TEXTIL (SENATEX). EMPRESA PRODUCTIVA APICOLA (PROMIEL), EMPRESA AZUCARERA SAN BUENAVENTURA (EASBA), EMPRESA PÚBLICA YACANA (EPY), EMPRESA BOLIVIANA DE ALIMENTOS Y DERIVADOS (EBA), EMPRESA ESTRATÉGICA DE PRODUCCIÓN DE ABONOS Y FERTILIZANTES (EPAF), EMPRESA ESTRATÉGICA DE PRODUCCIÓN DE SEMILLAS (EEPS), EMPRESA PÚBLICA PRODUCTIVA CARTONES DE BOLIVIA (CARTONBOL), EMPRESA PÚBLICA PRODUCTIVA PAPELES DE BOLIVIA (PAPELBOL), EMPRESA PÚBLICA PRODUCTIVA CEMENTOS DE BOLIVIA (ECEBOL). EMPRESA PÚBLICA PRODUCTIVA ENVASES DE VIDRIO DE BOLIVIA (ENVIBOL), EMPRESA PÚBLICA PRODUCTIVA LABORATORIO INDUSTRIA FARMACÉUTICA BOLIVIANA (LIFAB) E INDUSTRIA BOLIVIANA QUÍMICA (IBQ).

RESPUESTA. De la información proporcionadas por las Empresas Públicas bajo tuición del Ministerio de Desarrollo Productivo y Economía Plural MDPyEP, se detallan los gastos de personal, administrativo, operativo, técnico y ejecutivo contratado anualmente en los siguientes cuadros:

Empresa de Apoyo a la Producción de Alimentos (EMAPA):

| Gestión | Administrativo | Operativo /Técnico | Ejecutivo | Total |
|---------|----------------|--------------------|-----------|-------|
| 2007 | 16 | 46 | 1 | 63 |
| 2008 | 58 | 129 | 1 | 188 |
| 2009 | 39 | 200 | 1 | 240 |
| 2010 | 74 | 300 | 1 | 375 |
| 2011 | 118 | 292 | 1 | 411 |
| 2012 | 106 | 306 | 1 | 413 |
| 2013 | 123 | 285 | 1 | 409 |
| 2014 | 134 | 347 | 1 | 482 |
| 2015 | 125 | 390 | 1 | 516 |
| 2016 | 133 | 413 | 1 | 547 |
| 2017 | 156 | 451 | 1 | 608 |
| 2018 | 153 | 444 | 1 | 598 |
| 2019 | 157 | 509 | 1 | 667 |
| 2020 | 141 | 555 | 1 | 697 |
| 2021 | 176 | 711 | 1 | 888 |



264

| Gestión | Administrativo | Operativo /Técnico | Ejecutivo | Total |
|---------|----------------|--------------------|-----------|-------|
| 2022 | 181 | 812 | 1 | 994 |
| 2023 | 213 | 989 | 1 | 1203 |
| 2024 | 195 | 817 | 1 | 1013 |

Empresa Pública Qulpus :

| Gestión | Administrativo | Operativo | Técnico | Ejecutivo | Total |
|---------|----------------|-----------|---------|-----------|-------|
| 2013 | 1 | 6 | 0 | 1 | 8 |
| 2014 | 20 | 18 | 74 | 1 | 113 |
| 2015 | 16 | 20 | 84 | 1 | 120 |
| 2016 | 12 | 23 | 79 | 1 | 115 |
| 2017 | 19 | 26 | 72 | 1 | 118 |
| 2018 | 17 | 26 | 55 | 1 | 99 |
| 2019 | 15 | 15 | 41 | 1 | 72 |
| 2020 | 15 | 15 | 40 | 1 | 71 |
| 2021 | 17 | 16 | 39 | 1 | 73 |
| 2022 | 15 | 9 | 26 | 1 | 51 |
| 2023 | 15 | 9 | 25 | 1 | 50 |
| 2024 | 15 | 8 | 23 | 1 | 47 |

Empresa Azucarera San Buenaventura (EASBA):

| Gestión | Administrativo | Operativo | Técnico | Ejecutivo | Total |
|---------|----------------|-----------|---------|-----------|-------|
| 2010 | 4 | 1 | 1 | 3 | 9 |
| 2011 | 14 | 30 | 8 | 3 | 55 |
| 2012 | 20 | 61 | 14 | 3 | 98 |
| 2013 | 39 | 94 | 23 | 4 | 160 |
| 2014 | 52 | 110 | 28 | 3 | 193 |
| 2015 | 52 | 186 | 41 | 5 | 284 |
| 2016 | 60 | 235 | 52 | 5 | 352 |
| 2017 | 62 | 285 | 61 | 5 | 413 |
| 2018 | 73 | 335 | 72 | 4 | 484 |
| 2019 | 40 | 336 | 66 | 5 | 447 |
| 2020 | 37 | 289 | 57 | 4 | 387 |
| 2021 | 54 | 335 | 68 | 4 | 461 |
| 2022 | 51 | 328 | 66 | 3 | 448 |
| 2023 | 61 | 368 | 76 | 4 | 509 |
| 2024 | 42 | 141 | 32 | 3 | 218 |

Empresa Pública Yacana (EPY):

| Gestión | Administrativo | Operativo | Técnico | Ejecutivo | Total |
|---------|----------------|-----------|---------|-----------|-------|
| 2014 | 4 | 0 | 0 | 6 | 10 |
| 2015 | 8 | 2 | 13 | 7 | 30 |
| 2016 | 11 | 13 | 6 | 4 | 34 |
| 2017 | 11 | 20 | 5 | 4 | 40 |
| 2018 | 9 | 53 | 16 | 3 | 81 |
| 2019 | 13 | 55 | 30 | 3 | 101 |
| 2020 | 11 | 47 | 8 | 3 | 69 |
| 2021 | 13 | 30 | 9 | 3 | 55 |

Ministerio de Desarrollo Productivo y Economía Plural
Circ. P. Feliz Gomez Bolaños
Vo.Bo.
Director General de Asesoría Jurídica

Ministerio de Desarrollo Productivo y Economía Plural
Marlem Rosario Zeballos Tamari
Vo.Bo.
Profesional de Análisis Jurídico II

[Handwritten signature]

HECHO EN
BOLIVIA

Av. Mariscal Santa Cruz, Edif. Centro de Comunicaciones La Paz, piso 20
Teléfono: (591-2) 2184444 Fax: (591-2) 2316942
www.produccion.gob.bo

271
20

263

| | | | | | |
|------|---|----|----|---|----|
| 2022 | 3 | 27 | 8 | 3 | 41 |
| 2023 | 3 | 23 | 8 | 3 | 37 |
| 2024 | 3 | 29 | 12 | 3 | 47 |

Empresa Boliviana de Alimentos y Derivados (EBA):

| Gestión | Administrativo | Operativo | Ejecutivo | Total |
|---------|----------------|-----------|-----------|-------|
| 2018 | 116 | 490 | 1 | 607 |
| 2019 | 142 | 778 | 1 | 921 |
| 2020 | 139 | 744 | 1 | 884 |
| 2021 | 187 | 599 | 1 | 787 |
| 2022 | 90 | 717 | 1 | 808 |
| 2023 | 96 | 759 | 1 | 856 |
| 2024 | 123 | 726 | 1 | 850 |

Empresa Estratégica de Producción de Abonos y Fertilizantes (EPAF):

| Gestión | Administrativo | Operativo | Técnico | Ejecutivo | Total |
|---------|----------------|-----------|---------|-----------|-------|
| 2012 | 2 | 1 | 0 | 1 | 4 |
| 2013 | 3 | 2 | 0 | 1 | 6 |
| 2014 | 3 | 2 | 1 | 1 | 7 |
| 2015 | 3 | 3 | 1 | 1 | 8 |
| 2016 | 3 | 3 | 4 | 1 | 11 |
| 2017 | 4 | 3 | 4 | 1 | 12 |
| 2018 | 6 | 10 | 6 | 1 | 23 |
| 2019 | 7 | 15 | 16 | 1 | 39 |
| 2020 | 11 | 10 | 6 | 1 | 28 |
| 2021 | 11 | 15 | 20 | 1 | 47 |
| 2022 | 11 | 20 | 24 | 1 | 56 |
| 2023 | 14 | 20 | 34 | 1 | 70 |
| 2024 | 14 | 20 | 36 | 1 | 71 |

Empresa Estratégica de Producción de Semillas (EEPS):

| Gestión | Administrativo | Operativo/Técnico | Ejecutivo | Total |
|---------|----------------|-------------------|-----------|-------|
| 2012 | 2 | 10 | 1 | 13 |
| 2013 | 5 | 15 | 0 | 20 |
| 2014 | 7 | 17 | 1 | 25 |
| 2015 | 10 | 56 | 1 | 67 |
| 2016 | 17 | 37 | 4 | 58 |
| 2017 | 19 | 27 | 5 | 51 |
| 2018 | 15 | 27 | 7 | 49 |
| 2019 | 11 | 17 | 7 | 35 |
| 2020 | 14 | 26 | 6 | 46 |
| 2021 | 13 | 25 | 4 | 42 |
| 2022 | 11 | 22 | 4 | 37 |
| 2023 | 13 | 23 | 4 | 40 |
| 2024 | 10 | 21 | 4 | 35 |

Empresa Pública Productiva Cartones de Bolivia (CARTONBOL):

| Gestión | Administrativo | Operativo | Técnico | Ejecutivo | Total |
|---------|----------------|-----------|---------|-----------|-------|
| 2007 | 6 | - | - | 1 | 6 |
| 2008 | 6 | - | - | 1 | 6 |



Av. Mariscal Santa Cruz, Edif. Centro de Comunicaciones La Paz, piso 20
Teléfono: (591-2) 2184444 Fax: (591-2) 2316942
www.produccion.gob.bo

270
20

262

| | | | | | |
|------|----|----|----|---|-----|
| 2009 | 8 | - | - | 1 | 8 |
| 2010 | 14 | 21 | 8 | 1 | 43 |
| 2011 | 12 | 27 | 9 | 1 | 48 |
| 2012 | 13 | 53 | 18 | 1 | 84 |
| 2013 | 12 | 45 | 16 | 1 | 73 |
| 2014 | 10 | 45 | 16 | 1 | 71 |
| 2015 | 13 | 57 | 20 | 1 | 90 |
| 2016 | 12 | 48 | 17 | 1 | 77 |
| 2017 | 15 | 47 | 17 | 1 | 79 |
| 2018 | 20 | 68 | 24 | 1 | 112 |
| 2019 | 20 | 69 | 24 | 1 | 113 |
| 2020 | 20 | 70 | 24 | 1 | 114 |
| 2021 | 24 | 65 | 24 | 1 | 113 |
| 2022 | 25 | 70 | 24 | 1 | 119 |
| 2023 | 29 | 77 | 27 | 1 | 133 |
| 2024 | 33 | 78 | 27 | 1 | 138 |

Empresa Pública Productiva Papeles de Bolivia (PAPELBOL):

| Gestión | Administrativo | Operativo | Técnico | Ejecutivo | Total |
|---------|----------------|-----------|---------|-----------|-------|
| 2018 | 5 | 120 | 0 | 1 | 126 |
| 2019 | 34 | 110 | 0 | 1 | 145 |
| 2020 | 4 | 120 | 0 | 1 | 125 |
| 2021 | 14 | 123 | 0 | 1 | 138 |
| 2022 | 23 | 125 | 0 | 1 | 149 |
| 2023 | 19 | 148 | 0 | 1 | 168 |
| 2024 | 21 | 136 | 0 | 1 | 158 |

Empresa Pública Productiva Cementos de Bolivia (ECEBOL):

| Gestión | Administrativo | Operativo | Técnico | Ejecutivo | Total |
|---------|----------------|-----------|---------|-----------|-------|
| 2008 | 4 | 0 | 0 | 0 | 4 |
| 2009 | 7 | 0 | 0 | 0 | 7 |
| 2010 | 7 | 0 | 0 | 0 | 7 |
| 2011 | 6 | 0 | 0 | 0 | 6 |
| 2012 | 9 | 0 | 0 | 0 | 9 |
| 2013 | 4 | 0 | 0 | 1 | 5 |
| 2014 | 13 | 0 | 0 | 1 | 14 |
| 2015 | 13 | 0 | 0 | 1 | 14 |
| 2016 | 17 | 1 | 0 | 1 | 19 |
| 2017 | 15 | 59 | 0 | 1 | 75 |
| 2018 | 23 | 71 | 0 | 1 | 95 |
| 2019 | 71 | 195 | 0 | 1 | 267 |
| 2020 | 53 | 205 | 0 | 1 | 259 |
| 2021 | 82 | 216 | 0 | 1 | 299 |
| 2022 | 74 | 209 | 0 | 1 | 284 |
| 2023 | 71 | 296 | 0 | 1 | 368 |
| 2024 | 96 | 251 | 0 | 1 | 348 |

Ministerio de Desarrollo Productivo y Economía Plural
 Carlos Félix Gómez García Daler
 Vo.Bo.
 Director General de Asuntos Jurídicos

Ministerio de Desarrollo Productivo y Economía Plural
 Mariem Rosary Zeballos Itamari
 Vo.Bo.
 Profesional de Análisis Jurídico II

Ministerio de Desarrollo Productivo y Economía Plural
 Vo.Bo.
 Asesor despacho



Av. Mariscal Santa Cruz, Edif. Centro de Comunicaciones La Paz, piso 20
 Teléfono: (591-2) 2184444 Fax: (591-2) 2316942
 www.produccion.gob.bo

262
 19

Empresa Pública Productiva Envases de Vidrio de Bolivia (ENVIBOL):

| Gestión | Administrativo | Operativo | Técnico | Ejecutivo | Total |
|---------|----------------|-----------|---------|-----------|-------|
| 2016 | 1 | - | 0 | 1 | 2 |
| 2017 | 6 | 70 | 0 | 1 | 77 |
| 2018 | 12 | 42 | 0 | 1 | 55 |
| 2019 | 16 | 148 | 0 | 1 | 165 |
| 2020 | 15 | 112 | 0 | 1 | 128 |
| 2021 | 21 | 164 | 0 | 3 | 188 |
| 2022 | 34 | 166 | 0 | 6 | 206 |
| 2023 | 32 | 178 | 0 | 5 | 215 |
| 2024 | 28 | 179 | 0 | 5 | 212 |

PREGUNTA 4. INFORME, CUÁNTO DE PATRIMONIO, CAPITAL MONETARIO, LOS MUEBLES E INMUEBLES, LAS MAQUINARIAS, LAS INSTALACIONES, EL TRANSPORTE, LOS DOCUMENTOS Y LOS ELEMENTOS INMATERIALES ADQUIRIÓ O SUMÓ, DESDE LA CREACIÓN HASTA LA FECHA, LAS SIGUIENTES EMPRESAS PÚBLICA: EMPRESA DE APOYO A LA PRODUCCIÓN DE ALIMENTOS (EMAPA), EMPRESA PÚBLICA QUIPUS (EPQ), EMPRESA PÚBLICA PRODUCTIVA DE INDUSTRIALIZACIÓN DE LA HOJA DE COCA BOLIVIANA (KOKABOL). EMPRESA PÚBLICA PRODUCTIVA INDUSTRIA BOLIVIANA DE ACEITES ECOLÓGICOS (IBAE), EMPRESA BOLIVIANA DE PRODUCCIÓN AGROPECUARIA (B- AGRO), LÁCTEOS DE BOLIVIA (LACTEOSBOL), EMPRESA BOLIVIANA DE ALMENDRAS (EBA), EMPRESA BOLIVIANA COMUNITARIA DE LA COCA (EBOCOCA), INSUMOS BOLIVIA, ENTIDAD PÚBLICA DESCONCENTRADA CONOCE - BOLIVIA, SERVICIO NACIONAL TEXTIL (SENATEX). EMPRESA PRODUCTIVA APICOLA (PROMIEL), EMPRESA AZUCARERA SAN BUENAVENTURA (EASBA), EMPRESA PÚBLICA YACANA (EPY), EMPRESA BOLIVIANA DE ALIMENTOS Y DERIVADOS (EBA), EMPRESA ESTRATÉGICA DE PRODUCCIÓN DE ABONOS Y FERTILIZANTES (EPAF), EMPRESA ESTRATÉGICA DE PRODUCCIÓN DE SEMILLAS (EPE), EMPRESA PÚBLICA PRODUCTIVA CARTONES DE BOLIVIA (CARTONBOL), EMPRESA PÚBLICA PRODUCTIVA PAPELES DE BOLIVIA (PAPELBOL), EMPRESA PÚBLICA PRODUCTIVA CEMENTOS DE BOLIVIA (ECEBOL). EMPRESA PÚBLICA PRODUCTIVA ENVASES DE VIDRIO DE BOLIVIA (ENVIBOL), EMPRESA PÚBLICA PRODUCTIVA LABORATORIO INDUSTRIA FARMACÉUTICA BOLIVIANA (LIFAB) E INDUSTRIA BOLIVIANA QUÍMICA (IBQ).


RESPUESTA. De la información proporcionadas por las Empresas Públicas Estatales bajo tuición del Ministerio de Desarrollo Productivo y Economía Plural MDPyEP, el patrimonio, capital monetario, los muebles e inmuebles, las maquinarias, las instalaciones y los elementos inmateriales desde su creación hasta la fecha, se muestran en el siguiente cuadro:

Empresa de Apoyo a la Producción de Alimentos (EMAPA):

| Periodo | Cantidad (unidades físicas) | Costo (Bs) |
|--------------------|-----------------------------|----------------|
| 2008 - (Mayo) 2024 | 23.368 | 285.299.819,77 |

Empresa Pública Quípus:

| Periodo | Cantidad (unidades físicas) | Costo (Bs) |
|---------|-----------------------------|------------|
| | | |



260

| | | |
|--|------------------------------------|-------------------|
| 2013 - (Mayo) 2024 | 3.245 | 28.078.175,35 |
| Empresa Azucarera San Buenaventura (EASBA): | | |
| Periodo | Cantidad (unidades físicas) | Costo (Bs) |
| 2010 - (Mayo) 2024 | 5.065 | 1.316.208.698,67 |
| Empresa Pública Yacana (EPY): | | |
| Periodo | Cantidad (unidades físicas) | Costo (Bs) |
| 2014 - (May) 2024 | 1.634 | 99.658.270 |
| Empresa Estratégica de Producción de Abonos y Fertilizantes (EPAF): | | |
| Periodo | Cantidad (unidades físicas) | Costo (Bs) |
| 2012 - (Mayo) 2024 | 727 | 5.071.484,68 |
| Empresa Estratégica de Producción de Semillas (EEPS): | | |
| Periodo | Cantidad (unidades físicas) | Costo (Bs) |
| 2012 - (Mayo) 2024 | 994 | 56.125.940,00 |
| Empresa Pública Productiva Cartones de Bolivia (CARTONBOL): | | |
| Periodo | Cantidad (unidades físicas) | Costo (Bs) |
| 2008 - (Mayo) 2024 | 667 | 43.094.667,18 |
| Empresa Pública Productiva Papeles de Bolivia (PAPELBOL): | | |
| Periodo | Cantidad (unidades físicas) | Costo (Bs) |
| 2018 - (Mayo) 2024 | 2.290 | 305.623.451,76 |
| Empresa Boliviana de Alimentos y Derivados (EBA): | | |
| Periodo | Cantidad (unidades físicas) | Costo (Bs) |
| 2016 - 2018 | 11.115 | 289.104.302,67 |
| Empresa Pública Productiva Cementos de Bolivia (ECEBOL): | | |
| Periodo | Cantidad (unidades físicas) | Costo (Bs) |
| 2008 - (Mayo) 2024 | 1.963 | 1.786.067.668,45 |
| Empresa Pública Productiva Envases de Vidrio de Bolivia (ENVIBOL): | | |
| Periodo | Cantidad (unidades físicas) | Costo (Bs) |
| 2016 - (Mayo) 2024 | 1.311 | 281.458.207,59 |

PREGUNTA 5. INFORME DETALLADAMENTE Y CON DOCUMENTACIÓN, A CUÁNTO ASCIENDE EL PAGO ANUAL POR CONCEPTO DE IMPUESTOS AL ESTADO BOLIVIANO, DESDE SU CREACIÓN Y HASTA LA FECHA, DE CADA UNA DE LAS SIGUIENTES EMPRESAS PÚBLICAS: EMPRESA DE APOYO A LA PRODUCCIÓN DE ALIMENTOS (EMAPA), EMPRESA PÚBLICA QUIPUS (EPQ), EMPRESA PÚBLICA PRODUCTIVA DE INDUSTRIALIZACIÓN DE LA HOJA DE COCA BOLIVIANA (KOKABOL). EMPRESA PÚBLICA PRODUCTIVA INDUSTRIA BOLIVIANA DE ACEITES ECOLÓGICOS (IBAE), EMPRESA BOLIVIANA DE PRODUCCIÓN AGROPECUARIA (B- AGRO), LÁCTEOS DE BOLIVIA (LACTEOSBOL), EMPRESA BOLIVIANA DE ALMENDRAS (EBA), EMPRESA BOLIVIANA COMUNITARIA DE LA COCA (EBOCOCA), INSUMOS BOLIVIA, ENTIDAD PÚBLICA DESCONCENTRADA CONOCE - BOLIVIA, SERVICIO NACIONAL TEXTIL (SENATEX). EMPRESA PRODUCTIVA APICOLA (PROMIEL), EMPRESA AZUCARERA SAN BUENAVENTURA (EASBA), EMPRESA PÚBLICA YACANA (EPY), EMPRESA BOLIVIANA DE ALIMENTOS Y DERIVADOS (EBA), EMPRESA ESTRATÉGICA DE PRODUCCIÓN DE ABONOS Y FERTILIZANTES (EPAF), EMPRESA ESTRATÉGICA DE PRODUCCIÓN DE SEMILLAS (EEPS), EMPRESA PÚBLICA PRODUCTIVA CARTONES DE BOLIVIA (CARTONBOL)



Ministerio de Desarrollo Productivo
Marlem Rosario Zetabo Zamari
Vo.Bo.
Profesional de Análisis Jurídico II



Av. Mariscal Santa Cruz, Edif. Centro de Comunicaciones La Paz, piso 20
Teléfono: (591-2) 2184444 Fax: (591-2) 2316942
www.produccion.gob.bo



267
(17)

259

EMPRESA PÚBLICA PRODUCTIVA PAPELES DE BOLIVIA (PAPELBOL), EMPRESA PÚBLICA PRODUCTIVA CEMENTOS DE BOLIVIA (ECEBOL), EMPRESA PÚBLICA PRODUCTIVA ENVASES DE VIDRIO DE BOLIVIA (ENVIBOL), EMPRESA PÚBLICA PRODUCTIVA LABORATORIO INDUSTRIA FARMACÉUTICA BOLIVIANA (LIFAB) E INDUSTRIA BOLIVIANA QUÍMICA (IBQ).

RESPUESTA. De acuerdo a los datos proporcionados por las Empresas Públicas Estatales bajo tuición del Ministerio de Desarrollo Productivo y Economía Plural –MDPyEP, los impuestos pagados anualmente desde su creación a la fecha se adjuntan en el siguiente cuadro: **(ANEXO-2)**

| EMPRESA | PERIODO | IMPUESTOS |
|----------|-------------------|----------------|
| EMAPA | 2008 - (May) 2024 | 735.772.321,35 |
| QUIPUS | 2013 - (May) 2024 | 53.653.819,89 |
| EASBA | 2010 - (May) 2024 | 19.823.966,13 |
| YACANA | 2014 - (May) 2024 | 610.081,60 |
| EBA | 2018 - (May) 2024 | 148.207.268,53 |
| EPPAF | 2012 - (May) 2024 | 24.751.668,61 |
| EEPS | 2012 - (May) 2024 | 18.044.624,33 |
| CATONBOL | 2008 - (May) 2024 | 1.709.725 |
| PAPELBOL | 2016 - (May) 2024 | 9.760.239,63 |
| ECEBOL | 2008 - (May) 2024 | 11.944.355,16 |
| ENVIBOL | 2019 - (May) 2024 | 10.942.819,69 |

PREGUNTA 6. INFORME DETALLADAMENTE, A CUANTO ALCANZAN LAS UTILIDADES OBTENIDAS ANUALMENTE, DESDE SU CREACIÓN Y HASTA LA FECHA, Y SI LAS MISMA CUBRIERON LAS INVERSIONES, EN LAS SIGUIENTES EMPRESAS PÚBLICAS: EMPRESA DE APOYO A LA PRODUCCIÓN DE ALIMENTOS (EMAPA), EMPRESA PÚBLICA QUIPUS (EPQ), EMPRESA PÚBLICA PRODUCTIVA DE INDUSTRIALIZACIÓN DE LA HOJA DE COCA BOLIVIANA (KOKABOL), EMPRESA PÚBLICA PRODUCTIVA INDUSTRIA BOLIVIANA DE ACEITES ECOLÓGICOS (IBAE), EMPRESA BOLIVIANA DE PRODUCCIÓN AGROPECUARIA (B- AGRO), LÁCTEOS DE BOLIVIA (LACTEOSBOL), EMPRESA BOLIVIANA DE ALMENDRAS (EBA), EMPRESA BOLIVIANA COMUNITARIA DE LA COCA (EBOCOCA), INSUMOS BOLIVIA, ENTIDAD PÚBLICA DESCONCENTRADA CONOCE - BOLIVIA, SERVICIO NACIONAL TEXTIL (SENATEX), EMPRESA PRODUCTIVA APICOLA (PROMIEL), EMPRESA AZUCARERA SAN BUENAVENTURA (EASBA), EMPRESA PÚBLICA YACANA (EPY), EMPRESA BOLIVIANA DE ALIMENTOS Y DERIVADOS (EBA), EMPRESA ESTRATÉGICA DE PRODUCCIÓN DE ABONOS Y FERTILIZANTES (EPPAF), EMPRESA ESTRATÉGICA DE PRODUCCIÓN DE SEMILLAS (EEPS), EMPRESA PÚBLICA PRODUCTIVA CARTONES DE BOLIVIA (CARTONBOL), EMPRESA PÚBLICA PRODUCTIVA PAPELES DE BOLIVIA (PAPELBOL), EMPRESA PÚBLICA PRODUCTIVA CEMENTOS DE BOLIVIA (ECEBOL), EMPRESA PÚBLICA PRODUCTIVA ENVASES DE VIDRIO DE BOLIVIA (ENVIBOL), EMPRESA PÚBLICA PRODUCTIVA LABORATORIO INDUSTRIA FARMACÉUTICA BOLIVIANA (LIFAB) E INDUSTRIA BOLIVIANA QUÍMICA (IBQ)."



Av. Mariscal Santa Cruz, Edif. Centro de Comunicaciones La Paz, piso 20
Teléfono: (591-2) 2184444 Fax: (591-2) 2316942
www.produccion.gob.bo

260
16

258

RESPUESTA. En el marco del Decreto Supremo N° 27327, de 31 de enero de 2024, el rendimiento económico de las Empresas se encuentran disponibles en la página <https://www.economiafinanzas.gob.bo>.

Se hace propicia la ocasión, para saludar a usted, con las consideraciones más distinguidas.

Néstor Huanca Chura
MINISTRO DE DESARROLLO PRODUCTIVO Y ECONOMÍA PLURAL

MINISTERIO DE LA PRESIDENCIA
INSTITUTO DE COORDINACIÓN Y GESTIÓN GOBIERNAL
DIRECCIÓN GENERAL DE GESTIÓN LEGISLATIVA PLURINACIONAL
RECEBIDO
30 AGO 2024
Hrs.: 17:35 Fejas
La Paz - Bolivia

Ministerio de Desarrollo Productivo y Economía Plural
Carlos Félix Gómez García Valencia
Director General de Asuntos Jurídicos

Ministerio de Desarrollo Productivo y Economía Plural
Marlene Zeballos
Profesional de Análisis Jurídico II
E-100100024-05857
VoBo.

NHCH/CGGD/mrzi
Adjunto: INFORME
cc: DESPACHO/DGAJ
Código de verificación: Nvauzyy6
<https://verifica-produccion.gob.bo>

Av. Mariscal Santa Cruz, Edif. Centro de Comunicaciones La Paz, piso 20
Teléfono: (591-2) 2184444 Fax: (591-2) 2316942
www.produccion.gob.bo




265
14
15

EMPRESA DE APOYO A LA PRODUCCIÓN DE ALIMENTOS

| GESTIÓN | Presupuesto para Personal | Costos Administrativos | Otros gastos de funcionamiento | Impuestos pagados |
|--------------|---------------------------|------------------------|--------------------------------|-----------------------|
| 2008 | 56.855,00 | - | 5.290.257,11 | 386.478,68 |
| 2009 | 11.082.172,43 | 111,00 | 42.820.548,66 | 5.308.054,80 |
| 2010 | 16.496.901,23 | 3.759.363,05 | 608.162.173,68 | 26.209.671,00 |
| 2011 | 23.075.428,25 | 6.159.797,22 | 646.994.451,28 | 48.588.719,80 |
| 2012 | 24.866.919,66 | 7.738.175,24 | 680.299.089,62 | 108.596.765,45 |
| 2013 | 28.956.611,77 | 11.899.977,84 | 1.035.901.161,66 | 105.063.157,00 |
| 2014 | 38.608.155,09 | 13.058.564,93 | 1.201.167.191,61 | 125.756.483,42 |
| 2015 | 42.329.650,98 | 11.943.298,52 | 469.311.086,25 | 55.919.839,50 |
| 2016 | 42.362.449,68 | 12.082.609,38 | 250.972.427,83 | 60.623.359,85 |
| 2017 | 46.277.720,60 | 12.987.461,16 | 173.676.186,27 | 10.996.817,65 |
| 2018 | 46.693.282,67 | 14.066.773,92 | 188.953.265,52 | 12.487.588,27 |
| 2019 | 48.096.247,81 | 15.774.612,67 | 236.809.053,31 | 15.852.803,67 |
| 2020 | 52.489.071,72 | 27.380.962,10 | 207.524.034,23 | 12.912.924,20 |
| 2021 | 51.573.147,76 | 16.866.403,52 | 303.047.917,97 | 25.362.979,45 |
| 2022 | 60.684.981,62 | 17.357.269,75 | 437.676.178,53 | 70.404.399,80 |
| 2023 | 74.376.663,78 | 19.791.532,74 | 471.760.415,18 | 37.833.085,81 |
| (MAY) 2024 | 20.667.024,10 | 11.321.357,80 | 309.987.275,78 | 13.469.193,00 |
| TOTAL | 628.693.284,15 | 202.188.270,84 | 7.270.352.714,49 | 735.772.321,35 |

Fuente: De acuerdo a los reportes SIGMA y SIGEP


 Maria Mercedes Mamani Limachi
 RESPONSABLE IMPOSITIVO
 EMAPA


 Lic. L. Mariana Loza Alvarado
 RESPONSABLE DE PRESUPUESTOS
 EMAPA

256

263


13

EMPRESA PÚBLICA QUIPUS

| | PREGUNTA 2 | | PREGUNTA 3 | |
|--------------|----------------------|-----------------------|----------------------|----------------------|
| 2013 | 126.817,00 | 75.354,00 | 0 | 0,00 |
| 2014 | 5.301.572,64 | 345.004.783,06 | 0 | 2.644.414,29 |
| 2015 | 9.113.262,69 | 186.777.151,42 | 13010259,18 | 9.966.803,00 |
| 2016 | 10.019.200,59 | 10.742.535,75 | 6733093,77 | 5.039.447,90 |
| 2017 | 10.017.554,58 | 8.349.573,42 | 3731382,06 | 8.996.886,89 |
| 2018 | 8.909.504,25 | 3.143.941,29 | 3154134,43 | 1.034.897,60 |
| 2019 | 6.781.346,40 | 5.441.426,88 | 1066690,56 | 10.354.905,00 |
| 2020 | 5.982.786,60 | 964.996,44 | 273901,19 | 89.656,00 |
| 2021 | 5.650.292,06 | 2.132.387,51 | 123439,18 | 799.605,00 |
| 2022 | 4.821.881,58 | 3.379.294,50 | 500680,26 | 2.061.380,00 |
| 2023 | 4.822.342,13 | 1.874.129,88 | 2213819,97 | 2.514.432,21 |
| (MAY) 2024 | 1.487.637,79 | 1854517,32 | 8696250,4 | 10.151.392,00 |
| TOTAL | 73.034.198,31 | 569.740.091,47 | 39.503.651,00 | 53.653.819,89 |


Fuente: SIGEP (Estado de la Ejecución Presupuestaria de Gastos) - SIGMA (Ejecución del Gasto)

FIRMA 1



Jose Luis Quisbert Jauregui
ANALISTA PRESUPUESTARIO
EMPRESA PÚBLICA "QUIPUS"

FIRMA 2



Mary Liz Morlon Choque
SECRETARÍA GENERAL DE ADMINISTRACIÓN
EMPRESA PÚBLICA QUIPUS
EC/BSOPO.

FIRMAS

ANEXO

255

262

254

EMPRESA ESTRATÉGICA DE PRODUCCIÓN DE ABONOS Y FERTILIZANTES - EEPAF

| GESTIÓN | Presupuesto para Personal | Costos Administrativos | Otros gastos de funcionamiento | Impuestos pagados |
|--------------|---------------------------|------------------------|--------------------------------|----------------------|
| 2012 | 161.307,00 | 656.420,00 | 0,00 | 0,00 |
| 2013 | 515.928,00 | 1.105.062,07 | 618,93 | 618,93 |
| 2014 | 765.265,00 | 904.117,00 | 44.000,00 | 836,00 |
| 2015 | 919.376,00 | 991.838,00 | 537.720,00 | 57.028,00 |
| 2016 | 1.403.272,00 | 1.776.491,00 | 783.231,00 | 372.182,00 |
| 2017 | 1.944.401,00 | 1.163.982,48 | 1.230.343,00 | 331.293,00 |
| 2018 | 2.347.622,00 | 2.961.605,00 | 1.863.807,63 | 833.322,18 |
| 2019 | 8.100.441,00 | 13.015.140,00 | 2.816.141,00 | 1.389.415,50 |
| 2020 | 3.573.377,00 | 9.175.717,00 | 17.747.140,00 | 702.858,00 |
| 2021 | 5.844.541,10 | 4.061.658,76 | 2.149.149,00 | 536.119,00 |
| 2022 | 4.156.506,82 | 3.552.587,70 | 3.360.457,30 | 2.547.728,00 |
| 2023 | 9.266.525,00 | 5.765.276,36 | 15.701.364,00 | 10.371.724,00 |
| (MAY) 2024 | 7.355.697,00 | 10.900.575,00 | 17.232.451,00 | 7.608.544,00 |
| TOTAL | 46.354.258,92 | 56.030.470,37 | 63.466.422,86 | 24.751.668,61 |

Fuente: De acuerdo a los reportes SIGMA y SIGEP

Eddy Eduardo Quinajo Mamani
PROFESIONAL III
PRESUPUESTO Y TESORERÍA
Empresa Estratégica de Producción de Abonos y Fertilizantes
EEPAF - SEDEM

Lic. Milton Eddy Lequipo Quino
PROFESIONAL III FINANCIERO CONTABLE
Empresa Estratégica de Producción de Abonos y Fertilizantes
EEPAF - SEDEM

Lic. Omar Winsor Condori Seoane
RESPONSABLE I
ADMINISTRATIVO FINANCIERO
Empresa Estratégica de Producción de Abonos y Fertilizantes
EEPAF - SEDEM

261
11

253

cc/: Archivo

EMPRESA AZUCARERA SANBUENAVENTURA

Ejecución Presupuestaria Preparado Desde su Creacion de la Gestion 2010 a mayo 2024
(Expresado en Bolivianos)

| GESTIÓN | PREGUNTA 2 | | | PREGUNTA 5 |
|--------------|------------------------|---|---|----------------------|
| | Personal (Eventual) | Costos Administrativos (Bienes y Servicios - Adm. Central) | Otros Gastos (Impuestos, Regalías y Tasas - Adm. Central) | IMPUESTOS PAGADOS |
| 2010 | 90.418,41 | 260.612,18 | 0,00 | 0,00 |
| 2011 | 2.157.095,75 | 1.083.271,87 | 327,20 | 327,20 |
| 2012 | 4.885.272,97 | 4.704.147,77 | 239.617,50 | 240.751,50 |
| 2013 | 9.313.587,55 | 4.378.320,80 | 143.522,72 | 143.522,72 |
| 2014 | 12.762.521,45 | 6.638.843,64 | 269.153,92 | 269.153,92 |
| 2015 | 18.752.465,71 | 5.631.401,72 | 853.171,04 | 915.152,09 |
| 2016 | 18.169.120,83 | 2.973.400,86 | 400.351,76 | 447.967,57 |
| 2017 | 22.818.630,18 | 2.401.045,99 | 149.686,10 | 995.814,10 |
| 2018 | 25.334.447,85 | 2.684.861,53 | 4.059.489,62 | 4.197.750,92 |
| 2019 | 22.305.771,88 | 1.504.740,09 | 585.883,22 | 1.549.226,92 |
| 2020 | 22.659.397,75 | 1.385.332,01 | 443.589,50 | 3.867.092,61 |
| 2021 | 19.354.093,71 | 1.183.401,66 | 285.696,40 | 2.133.512,13 |
| 2022 | 20.273.482,16 | 1.521.718,08 | 213.517,50 | 2.692.718,00 |
| 2023 | 21.985.791,52 | 1.802.220,73 | 207.332,04 | 1.806.097,95 |
| (MAY) 2024 | 3.754.517,87 | 425.312,08 | 4.536,00 | 564.878,50 |
| TOTAL | 224.616.615,59 | 38.578.631,01 | 7.855.874,52 | 19.823.966,13 |

Fuente: De acuerdo a los reportes SIGMA y SIGEP.

La Paz, 03 de junio de 2024.


Lic. Lourdes Cruz Vilca
RESPONSABLE III DE PRESUPUESTOS
Y TESORERIA
Empresa Azucarera San Buenaventura


Lic. Chayara Cruz Rodríguez Torrez
ANALISTA IV TRIBUTARIO
Empresa Azucarera San Buenaventura

"2023 AÑO DE LA JUVENTUD RUMBO AL BICENTENARIO"

Av. Costanerita N° 300, entre calles 14 y 15 zona Obrajes, Teléfono: 2145019 - 2147086, Fax: 2145019

Web: <http://www.easba.gob.bo> - Email: eamba@eamba.gob.bo
La Paz - Bolivia

260
NO
20

EMPRESA PUBLICA YACANA

**RESUMEN DE PRESUPUESTO ANUAL DE GASTOS E IMPUESTOS PAGADOS
POR GESTION
(Expresado en Bolivianos)**

| GESTIÓN | Presupuesto para Personal | Costos Administrativos | Otros gastos de funcionamiento | Impuestos pagados |
|--------------|---------------------------|------------------------|--------------------------------|-------------------|
| 2014 (*) | 391.414,23 | 247.875,65 | 0,00 | 0 |
| 2015 (*) | 2.047.311,76 | 752.962,01 | 35.567,44 | 0 |
| 2016 (*) | 4.226.527,61 | 9.777.056,41 | 6.901,00 | 762 |
| 2017 (*) | 4.874.422,88 | 1.463.670,17 | 29.447,04 | 1.108,00 |
| 2018 (**) | 5.554.496,57 | 2.284.222,91 | 109.978,28 | 24.096,50 |
| 2019 (**) | 4.793.760,97 | 1.107.472,64 | 48.031,80 | 38.165,00 |
| 2020 (**) | 3.230.111,86 | 559.758,24 | 52.567,20 | 45.796,00 |
| 2021 (**) | 2.635.046,70 | 186.217,47 | 18.830,35 | 54.788,20 |
| 2022 (**) | 2.049.577,71 | 226.234,14 | 54.415,55 | 112.811,00 |
| 2023(**) | 2.233.205,59 | 293.468,30 | 13.595,01 | 170.868,90 |
| 2024(***) | 304.303,47 | 201.762,78 | 0,00 | 161.686,00 |
| TOTAL | 32.340.179,35 | 17.100.700,72 | 369.333,67 | 610.081,60 |

Fuente: Reportes de SIGMA - SIGEP

(*) Periodo de construcción de empresa

(**) Periodo de puesta en marcha y operación de la Planta de industrialización de fibra de camélidos

(***) Total pagado en la presente gestión de enero a mayo 2024

[Signature]
Lic. Enrique Manfred Espejo
JEFE ADMINISTRATIVO
FINANCIERO
EMPRESA PUBLICA YACANA

[Signature]
Ing. W. David Aguilar Aguirre
GERENTE EJECUTIVO
EMPRESA PUBLICA YACANA



"2023 AÑO DE LA JUVENTUD HACIA EL BICENTENARIO"

Empresa Boliviana de Alimentos y Derivados - EBA
(expresado en bolivianos)

| GESTIÓN | Presupuesto para Personal | Costos Administrativos | Otros gastos de funcionamiento | Impuestos pagados |
|--------------|---------------------------|------------------------|--------------------------------|--------------------|
| 2018 | 19.599.181 | 10.256.851 | 387.486 | 15.308.466 |
| 2019 | 45.625.266 | 34.724.107 | 11.752.083 | 34.746.328 |
| 2020 | 42.433.703 | 5.697.259 | 12.185.542 | 20.923.936 |
| 2021 | 61.567.490 | 14.936.452 | 17.396.623 | 20.712.072 |
| 2022 | 64.440.415 | 21.862.883 | 37.160.448 | 28.501.591 |
| 2023 | 67.611.802 | 26.092.923 | 27.425.228 | 22.769.221 |
| may-24 | 82.121.239 | 13.542.263 | 12.381.930 | 5.245.655 |
| TOTAL | 383.399.095 | 127.112.737 | 118.689.340 | 148.207.269 |

[Firma]
Roberto Prieto Ortiz
 TÉCNICO EN PRESUPUESTOS
 EMPRESA BOLIVIANA DE ALIMENTOS Y DERIVADOS - EBA

[Firma]
Moisés Montaño Montaño
 RESPONSABLE DE PRESUPUESTOS
 EMPRESA BOLIVIANA DE ALIMENTOS Y DERIVADOS - EBA

[Firma]
Franklin Mendieta Aguilera
 RESPONSABLE TRIBUTARIO
 EMPRESA BOLIVIANA DE ALIMENTOS Y DERIVADOS - EBA

FUENTE: SIGMA - SIGEP

251

258


00

250

DETALLE HISTORICO DE RECURSOS HUMANOS - EEPAF EMPRESA ESTRATÉGICA DE PRODUCCIÓN DE ABONOS Y FERTILIZANTES

| GESTIÓN | PERSONAL ADMINISTRATIVO | PERSONAL OPERATIVO | PERSONAL TÉCNICO | TOTAL |
|---------|-------------------------|--------------------|------------------|-------|
| 2013 | 4 | 2 | 0 | 6 |
| 2014 | 4 | 2 | 1 | 7 |
| 2015 | 4 | 3 | 1 | 8 |
| 2016 | 4 | 3 | 4 | 11 |
| 2017 | 5 | 3 | 4 | 12 |
| 2018 | 7 | 10 | 6 | 23 |
| 2019 | 8 | 15 | 16 | 39 |
| 2020 | 12 | 10 | 6 | 28 |
| 2021 | 12 | 15 | 20 | 47 |
| 2022 | 12 | 20 | 24 | 56 |
| 2023 | 16 | 20 | 34 | 70 |
| 2024 | 15 | 20 | 36 | 71 |

Fuente: Reportes de Información de sistema OFEP del Ministerio de Desarrollo Productivo y Economía Plural, ELABORADO SEGÚN PLANILLAS Y REPORTES DEL ADP SIGEP.


Pedro Roberto Cordero Alvarado
PERSONAL IV ADMINISTRATIVO
EN RECURSOS HUMANOS
Empresa Estratégica de Producción de Abonos y Fertilizantes
EEPAF SIGEP

000610


257

249

EMPRESA ESTRATEGICA DE PRODUCCION DE SEMILLA - EEPS

| GESTIÓN | Presupuesto para Personal | Costos Administrativos | Otros gastos de funcionamiento | Impuestos pagados |
|----------------|---------------------------|------------------------|--------------------------------|----------------------|
| 2012 | 343,098.18 | 256,721.68 | 1,691,178.00 | 0.00 |
| 2013 | 1,752,469.17 | 2,250,230.52 | 249,540.44 | 0.00 |
| 2014 | 2,024,762.08 | 5,535,601.81 | 2,638,512.80 | 1,280,829.00 |
| 2015 | 2,739,658.70 | 5,515,264.51 | 53,105,678.37 | 3,141,722.00 |
| 2016 | 3,702,780.06 | 4,865,323.35 | 899,022.42 | 496,035.10 |
| 2017 | 4,150,575.79 | 5,316,706.09 | 1,474,560.01 | 744,095.89 |
| 2018 | 3,673,769.38 | 5,056,214.77 | 3,084,551.12 | 1,187,392.39 |
| 2019 | 2,898,517.20 | 3,754,080.70 | 1,581,291.67 | 1,029,883.00 |
| 2020 | 4,100,444.97 | 3,126,386.00 | 690,005.72 | 432,585.00 |
| 2021 | 3,436,018.99 | 6,952,507.38 | 483,745.58 | 656,850.41 |
| 2022 | 3,675,375.67 | 7,061,535.30 | 1,834,884.75 | 1,891,760.26 |
| 2023 | 3,797,360.62 | 7,309,607.19 | 2,777,133.87 | 2,377,455.50 |
| (MAY) 2024 | 4,778,377.00 | 18,904,328.76 | 5,982,128.78 | 4,806,015.78 |
| TOTALES | 41,073,207.81 | 75,904,508.06 | 76,492,333.53 | 18,044,624.33 |

Fuente: De acuerdo a los reportes SIGMA y SIGEP



 Lic. Pamela Charo Calderon Jimenez
 PROFESIONAL II RESPONSABLE
 ADMINISTRATIVO FINANCIERO
 Empresa Estratégica de Producción de Semilla
 EEPS - S.A. E.P.S.

256
5

EMPRESA PUBLICA PRODUCTIVA CARTONBOL

| GESTIÓN | Presupuesto para Personal | Costos Administrativos | Otros gastos de funcionamiento | Impuestos pagados |
|--------------|---------------------------|------------------------|--------------------------------|-------------------|
| 2008 | 766.491,87 | 0,00* | 0,00* | 0,00 |
| 2009 | 1.206.597,97 | 0,00* | 0,00* | 0,00 |
| 2010 | 1.973.526,85 | 269.777,64 | 0,00* | 0,00 |
| 2011 | 2.543.087,50 | 415.517,86 | 0,00* | 0,00 |
| 2012 | 3.191.270,02 | 232.627,52 | 11.400,00 | 0,00 |
| 2013 | 2.892.579,63 | 336.964,09 | 4.758,00 | 0,00 |
| 2014 | 2.881.354,46 | 300.367,03 | 83.024,19 | 0,00 |
| 2015 | 3.681.499,37 | 568.397,57 | 170.745,56 | 0,00 |
| 2016 | 3.395.037,41 | 1.224.723,22 | 1.226.774,68 | 0,00 |
| 2017 | 3.426.069,05 | 680.122,69 | 9.068.263,20 | 0,00 |
| 2018 | 3.995.218,30 | 1.046.443,86 | 2.086.639,31 | 285.489,00 |
| 2019 | 7.991.482,59 | 990.641,57 | 3.289.822,88 | 1.125.680,00 |
| 2020 | 5.747.887,10 | 532.238,62 | 4.408.536,02 | 0,00 |
| 2021 | 10.322.233,23 | 1.356.765,24 | 3.275.786,77 | 0,00 |
| 2022 | 6.293.567,63 | 556.194,40 | 4.522.576,05 | 68.327,00 |
| 2023 | 7.050.369,69 | 779.769,30 | 3.879.640,76 | 230.229,00 |
| 2024 | 2.319.046,46 | 137.435,03 | 2.118.117,42 | 0,00 |
| TOTAL | 69.677.319 | 9.427.986 | 34.146.085 | 1.709.725 |

Fuente: De acuerdo a los reportes SIGMA y SIGEP


Ing. Wherner Pedro Cordero
GERENTE TÉCNICO
"CARTONBOL"

255

5

248

247



EMPRESA PUBLICA PRODUCTIVA PAPELES DE BOLIVIA - PAPELBOL

CUADRO RESUMEN DE IMPUESTOS POR GESTIONES (Anexo 5)

| GESTIÓN | Impuestos pagados |
|-----------------------------|---|
| 2008 | ESTAPA DE IMPLEMENTACION DE LA EMPRESA. |
| 2009 | ESTAPA DE IMPLEMENTACION DE LA EMPRESA. |
| 2010 | ESTAPA DE IMPLEMENTACION DE LA EMPRESA. |
| 2011 | ESTAPA DE IMPLEMENTACION DE LA EMPRESA. |
| 2012 | 79,00 |
| Impuestos, regalías y tasas | 79,00 |
| 2013 | 308,00 |
| Impuestos, regalías y tasas | 308,00 |
| 2014 | 16.836,00 |
| Impuestos, regalías y tasas | 16.836,00 |
| 2015 | 297.223,00 |
| Impuestos, regalías y tasas | 297.223,00 |
| 2016 | 79.998,00 |
| Impuestos, regalías y tasas | 79.998,00 |
| 2017 | 338.834,00 |
| Impuestos, regalías y tasas | 338.834,00 |
| 2018 | 750.822,36 |
| Impuestos, regalías y tasas | 750.822,36 |
| 2019 | 1.412.507,00 |
| Impuestos, regalías y tasas | 1.412.507,00 |
| 2020 | 2.728.345,00 |
| Impuestos, regalías y tasas | 2.728.345,00 |
| 2021 | 987.597,00 |
| Impuestos, regalías y tasas | 987.597,00 |
| 2022 | 1.393.108,99 |
| Impuestos, regalías y tasas | 1.393.108,99 |

254



4

246





ESTADO PLURINACIONAL DE
BOLIVIA

MINISTERIO DE DESARROLLO
PRODUCTIVO Y ECONOMÍA PLURAL

SEDEM
Servicio de Desarrollo
de las Empresas Públicas
Productivas

| | |
|-----------------------------|---------------------|
| 2023 | 1.314.635,78 |
| Impuestos, regalías y tasas | 1.314.635,78 |
| (MAY) 2024 | 439.945,50 |
| Impuestos, regalías y tasas | 439.945,50 |
| TOTAL | 9.760.239,63 |


Mauricio Cornejo Eduardo
Subgerente Financiero y Operaciones


253



3

245

EMPRESA PUBLICA PRODUCTIVA CEMENTOS DE BOLIVIA

(Expresado en Bolivianos)

PREGUNTA 2

PREGUNTA 5

| GESTIÓN | Presupuesto para Personal | Costos Administrativos | Otros gastos de funcionamiento | Impuestos pagados |
|--------------|---------------------------|------------------------|--------------------------------|--------------------|
| 2008 | | | | |
| 2009 | | | | |
| 2010 | | | | |
| 2011 | | | | |
| 2012 | | | | |
| 2013 | | | | |
| 2014 | | | | |
| 2015 | | | | |
| 2016 | | | | 244.636,20 |
| 2017 | | | | 95.463,50 |
| 2018 | | | 31.845.698,00 | 12.782.355,96 |
| 2019 | | 17.471.259,94 | | 27.610.417,48 |
| 2020 | 22.250.707,37 | 24.110.151,20 | 2.147.346,52 | 11.024.461,90 |
| 2021 | 25.507.640,33 | 3.897.459,13 | 26.325.555,54 | 13.013.674,99 |
| 2022 | 27.170.977,98 | 14.234.488,55 | 3.062.131,53 | 24.617.146,13 |
| 2023 | 27.986.752,28 | 26.606.668,83 | 2.343.890,49 | 22.556.199,00 |
| (MAY) 2024 | 8.105.734,79 | 26.674.447,44 | 196.877,00 | |
| TOTAL | 111.021.813 | 112.994.475 | 65.921.499 | 111.944.355 |

Fuente: Decretos Supremos, reportes SIGMA y SIGEP

* Mediante Decreto Supremo N° 29667 del 2008 Ecebol se constituyo con recursos destinados para el fortalecimiento institucional.

* Mediante Decreto Supremo N° 1734 del 2013 se autoriza la asignacion de recursos del credito FINPRO para la implementacion del Proyecto "Planta de Cemento en el Departamento de Oruro"

* Mediante Decreto Supremo N° 2967 del 2016 se autoriza la asignacion de recursos del credito FINPRO para la implementación del Proyecto "Implementación de una Planta de Cemento en el Departamento de Potosi"

Gilberto Elena Olivares Martinez
 PROFESIONAL II PRESUPUESTOS
 EMPRESA PÚBLICA PRODUCTIVA
 CEMENTOS DE BOLIVIA-ECEBOL

Giovanna Marisel Pérez Poma
 PROFESIONAL II TRIBUTACION
 EMPRESA PÚBLICA PRODUCTIVA
 CEMENTOS DE BOLIVIA-ECEBOL

Lic. Jeaneth Ramirez Rodriguez
 SUBGERENTE ADMINISTRATIVO FINANCIERO
 EMPRESA PÚBLICA PRODUCTIVA
 CEMENTOS DE BOLIVIA-ECEBOL

252
2

EMPRESA PUBLICA PRODUCTIVA ENVASES DE VIDRIO DE BOLIVIA

244

| GESTIÓN | Presupuesto para Personal | Costos Administrativos | Otros gastos de funcionamiento | Impuestos pagados |
|--------------|---------------------------|------------------------|--------------------------------|----------------------|
| 2019 | | 43,400.00 | | 20,229.00 |
| 2020 | 80,580.49 | 726,772.56 | | 424,127.00 |
| 2021 | 12,783,579.29 | 1,056,084.56 | | 1,141,863.00 |
| 2022 | 12,186,209.28 | 1,846,714.64 | | 5,729,981.00 |
| 2023 | 14,103,255.20 | 1,776,302.08 | | 3,664,972.69 |
| (MAY) 2024 | 4,048,824.48 | 453,254.62 | | 406,003.00 |
| TOTAL | 43,202,448.74 | 5,902,528.46 | 0.00 | 10,942,819.69 |

Fuente: SIGMA


 Carla Daniela Huanga Mamani
 ENCARGADO DE TESORERIA,
 INGRESOS Y TRIBUTARIA
 ENVIBOL - SEDEM


 Gabriela Fernanda Bellido Puita
 JEFE UNIDAD ADMINISTRATIVO,
 FINANCIERO Y COMERCIAL a.i.
 ENVIBOL - SEDEM

251